

REPROSERVICE

IMPRIMERIE • SIGNALÉTIQUE • OBJET PUB • TEXTILE • ADHÉSIF

CATALOGUE
2024



SIGNALÉTIQUE & SUPPORTS D'AFFICHAGE

SOMMAIRE

ADHÉSIFS & FILMS

Marquage véhicule	P4	Arche gonflable	P21
Marquage vitrine	P5	Bâche	P21
Impression numérique et lettres découpées	P5	Porte-menus, porte-affiches et chevalets	P22
Marquage micro-perforé	P5	Panneaux et chevalets de trottoir	P23
Adhésif diffusant	P6	Porte-affiches sur pied modulables Cadro-Clic	P24
Film backlight	P6	Plaques signalétiques	P26
Décoration intérieure murale	P6	Vitrines pour l'intérieur et l'extérieur	P27
Lettres vinyles découpées	P7	Vitrines pour l'intérieur	P28
Lettres vinyles pochoirs	P7	Tableaux, écriture et affichage	P29
Adhésif repositionnable	P7	Porte-visuels, cadres d'affichage et tourniquets	P30
Magnétique véhicule	P7	Porte-visuels de tables et comptoirs	P31
Adhésif sol	P7	Porte-affiches et rails d'affichage	P32
Film de protection solaire	P8	Chevalets et panneaux ardoise et blanc	P33
Film d'isolation thermique	P8	Porte-visuels à poser et cadres muraux « bois »	P34
Film anti-uv	P8	Cadres d'affichage muraux	P35
Film électrostatique	P8	Présentoirs multifonctions Visual-Displays & Info-Displays	P36
Film anti-graffitis	P8	Affichage suspendu par câbles	P38
Adhésif effaçable Velleda	P9	Porte-brochures, présentoirs et boîte-distributeurs	P39
Adhésif ardoise	P9	Présentoirs à brochures sur pied	P40
Adhésif magnétique & effaçable	P9	Mobilier brochures grande capacité et présentoirs	P42
Vinyle fluorescent	P9	Présentoirs pliables et comptoirs d'accueil	P43
Adhésif photoluminescent	P9	Panneaux et grilles d'exposition	P44
Film discrétion	P10	Grilles pour affichage, présentation et exposition	P46
Film anti-bactérien	P10	Pupitre de conférence	P48
Film de sécurité	P10	Poteaux de guidage, sangles et cordes	P49

PANNEAUX

Enseigne	P13
Panneaux	P14
Panneaux silhouettes	P14
Panneaux de chantier	P15
Totem	P15
Plaque laiton, aluminium, plexi et acrylique	P16
Lettres en découpe PVC	P15

SUPPORTS D'AFFICHAGE

Stand parapluie	P19
Comptoir d'accueil	P19
Habillage stand	P19
Comptoir de promotion	P19
Mobilier gonflable	P19
Totem en carton	P20
Mobilier en carton	P20
Roll-up	P20
Tapis d'accueil	P20
Aile (beach flag)	P20

SIGNALÉTIQUE ROUTIÈRE

Signalisation de danger	P51
Signalisation d'interdiction et de fin d'interdiction	P51
Signalisation d'intersection et de priorité	P52
Miroirs routiers inox incassables	P52
Ralentisseurs	P53
Séparateurs de voies	P53
Cônes de Chantier	P53
Signalisation de prescription	P54
Signalisation d'indication	P54
Signalisation de danger provisoire	P55
Panonceaux	P55
Supports & Fixations	P56
Socles de signalisation	P57
Embase à fixer au sol	P57
Signalétique extérieure	P58
Signalétique étoile	P58
Les Fixations	P59
Signalétique ONF, Entrée de Ville	P60
Signalétique abords d'école	P60
Signalétique plaques de rues	P61
Passerelles TP	P62
Plaques diverses	P63

ADHÉSIFS & FILMS



MARQUAGE VÉHICULE



Le marquage sur véhicule peut être réalisé avec des lettres découpées adhésives et/ou des adhésifs en impression numérique. Nous proposons également le marquage de la lunette arrière par adhésif micro-perforé permettant une bonne visibilité.



Le marquage publicitaire est réalisable sur tous types de véhicules : voiture, utilitaire, camion, ...

MARQUAGE VITRINE



*Vous souhaitez donner de la visibilité à votre commerce ou à votre bureau ?
Ne cherchez plus et utilisez votre vitrine comme support de communication !*

Impression numérique & Lettrage découpé



Marquage en Micro-perforé



*Idéal si vous souhaitez recouvrir l'intégralité de votre vitrine sans perdre sa transparence.
Grâce à sa micro-perforation, ce produit vous permet un habillage total de la vitre.*

Adhésif diffusant (pour caissons lumineux)



Film Backlight (Adhésif et non adhésif)



Décoration intérieure murale

L'adhésif est de plus en plus utilisé pour la décoration d'intérieur. Que ce soit de l'adhésif imprimé selon vos désirs ou bien de l'adhésif découpé, il y a toute une gamme de produits pour donner vie et apporter une touche de personnalité à votre intérieur.



■ Lettres vinyles découpées



■ Lettres vinyles pochoirs



■ Adhésif repositionnable



■ Magnétique Véhicule



■ Adhésif sol

Le marquage au sol est une fabuleuse opportunité de communication qui s'offre à votre commerce pour décorer vos sols en toute sécurité ou pour délimiter certaines zones.



Film de protection solaire



Film d'isolation thermique



Rejette 78% de la chaleur, réduction de la déperdition calorifique jusqu'à 33 %

Film anti-uv



Réduit le vieillissement de la décoration, convient pour les vitrines, les musées...

Film électrostatique



Film anti-graffitis



Adhésif effaçable Velleda



Adhésif ardoise



S'efface facilement avec un chiffon ou une éponge humide non abrasive

Adhésif magnétique & effaçable



Vinyle fluorescent



Adhésif dédié aux campagnes promotionnelles de courtes durées sur surfaces planes.

Adhésif photoluminescent



Il est une solution innovante pour les marches de salle de concert, de théâtre ou de cinéma. Il permet le guidage vers les issues de secours en cas de coupure de l'éclairage électrique.

Film discrétion

Son utilisation permet d'avoir des espaces de discrétion en laissant passer la lumière du jour. C'est la raison pour laquelle il est très souvent utilisé pour les cabinets de médecins, pour les banques, les assurances, les mairies ...



Film anti-bactérien



Principe actif valable 5 ans

Film de sécurité



Retarde les effractions en rendant les vitres difficilement cassables

PANNEAUX



Table d'impression "quadri" haute définition



Impression directe sur de nombreux matériaux

Panneaux dibond, pvc, plexi, carton, bois ...

Impression grand format

En 1 seule fois !

2,50 m

3,10 m

RÉHABILITATION DE L'ANCIENNE ÉCOLE DE GUNTZVILLER EN LOGEMENTS
10 RUE DES ÉCOLES 57405 GUNTZVILLER

MAÎTRISE D'OUVRAGE	ENTREPRISES
COMMUNE DE GUNTZVILLER 24 rue du Faubourg 57 405 Guntzwiller 03 87 07 91 44 guntzwiller.mairie@orange.fr	LOT N°01-02 : DÉMOLITION - TERRASSEMENT GROS ŒUVRE STRUBEL 2 rue des écoles 57405 GUNTZVILLER 03 87 23 34 44 / strubel@orange.fr
	LOT N°03 : CHARPENTE - COUVERTURE - ZINGUERIE - ÉTANCHÉITÉ SABLIÉRENOY 30 rue du Faubourg 57405 GUNTZVILLER 03 87 07 03 43 / sabliere@orange.fr
	LOT N°04 : FACADES ALT KRUEGER 3 rue des écoles 57405 GUNTZVILLER 03 87 07 03 43 / alt.krueger@orange.fr
	LOT N°05 : PLÂTRERIE - ISOLATION TMB 10 rue Raymond Marie SHAE SARREBOURG 03 87 19 23 19 / tmb@orange.fr
	LOT N°06 : MENUISERIES EXTÉRIEURES SCHREIBER & CIE 2 rue du Faubourg 57405 GUNTZVILLER 03 87 07 03 43 / schreiber@orange.fr
	LOT N°07 : MENUISERIES INTÉRIEURES REINEL 11 rue A.J. KONDYTT 57061 LUTZELBOURG 03 87 19 07 03 / reinel@orange.fr
	LOT N°08 : PEINTURES - REVÊTEMENTS MURAUX DCC PEINTURE 18 rue Charlemagne 57100 VILVANGY 06 43 11 38 38 / dcco@orange.fr
	LOT N°09 : REVÊTEMENTS DE SOL - FAÏENCES M&M 8 rue des écoles 57405 GUNTZVILLER 03 87 07 03 43 / mmm@orange.fr
	LOT N°10 : SERRURERIE KLEN 30 rue du Faubourg 57405 GUNTZVILLER 03 87 07 03 43 / klen@orange.fr
	LOT N°11 : ÉLECTRICITÉ SNE 10 rue Raymond Marie SHAE SARREBOURG 03 87 23 34 44 / sne@orange.fr
	LOT N°12 : VENTILATION - PLOMBERIE - SANITAIRES ALSA 18 rue de l'Industrie 57405 GUNTZVILLER 03 87 07 03 43 / alsa@orange.fr

MAÎTRISE D'ŒUVRE

Maitres d'œuvre

DENIS VALLETTE et ROMAIN CROZETIÈRE architectes
4 rue de Laune 57405 LAMARQUÉVILLE
03 87 07 03 43 / denis.vallette@orange.fr

OUERRA & ASSOCIÉS BE architectes
10 rue de la République 57405 GUNTZVILLER
03 87 07 03 43 / ouerra@orange.fr

BET FISCHER BE thermique et Bâtiment
1 rue de la République 57405 GUNTZVILLER
03 87 07 03 43 / bet.fischer@orange.fr

4D INGENIERIE économiste de la construction
4 rue de la République 57405 GUNTZVILLER
03 87 07 03 43 / 4d@orange.fr

Coordinateur SPS

ACE & TP INGENIERY / BASCAL REUTENAUER coordonnateur
4 rue de la République 57405 GUNTZVILLER
03 87 07 03 43 / ace@orange.fr

Permis de construire n° PC 052 280 18 V0001
délivré le 30 mai 2018
surface plancher 202 m²

Impression sur bois



Impression en blanc



Impression vernis sélectif



Enseigne

Elle habille votre bâtiment commercial pour une bonne visibilité de votre activité.



Panneaux



Panneaux silhouettes

Panneaux dibond 3 mm
en découpe à la forme.



Panneaux de chantier



Totem



Plaque laiton, aluminium, plexi & acrylique



Dibond aspect cuivre



Lettres en découpe PVC




Table de découpe / SIGNALÉTIQUE



Découpe
PVC




Découpe
Carton



Découpe
Plexi




Découpe
Dibond



Découpe & fraisage de nombreux matériaux



Autocollants
vinyles



MDF



Moquette




Plastique




Aluminium mince



Gravure



Joint



Textile



Placage



Mousse





Panneaux
en mousse



Acrylique




Découpe
**Papier
épais**



Découpe
Bois/MDF



Découpe
Magnet



Découpe
**Gabarit
& Pochoir**

SUPPORTS D’AFFICHAGE



Stand parapluie



Le stand parapluie est une structure métallique pliable qui s'ouvre instantanément comme un parapluie pour former un mur d'images droit ou courbé.



> Le stand parapluie est simple à monter et facile à transporter.

Comptoir d'accueil

Le comptoir d'accueil est un complément idéal du stand parapluie. Il permet de marquer l'entrée du stand et offre un espace d'accueil totalement personnalisable.



Habillage stand



Comptoir de promotion



Mobilier gonflable



> Le produit conserve sa pression et n'a nul besoin d'être regonflé régulièrement

Totem en carton



Mobilier en carton



> Solide, léger, facile et rapide à monter

Roll-up



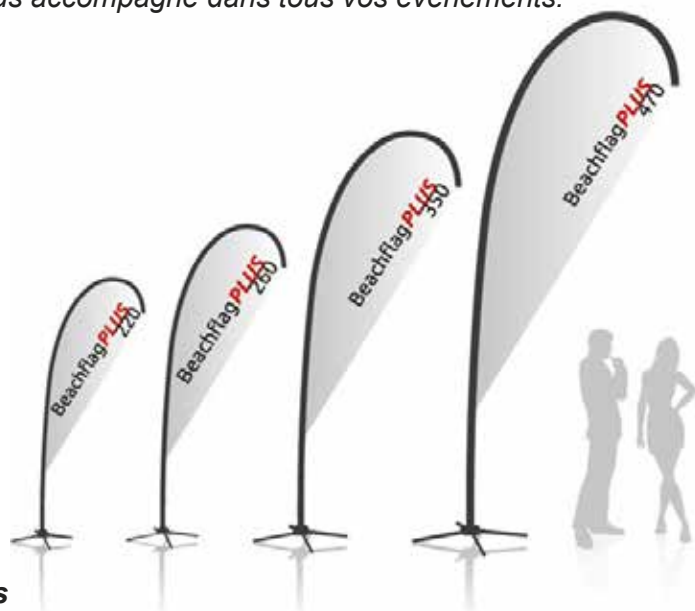
Tapis d'accueil



> Parfait pour les zones à fort passage

Aile (beach flag)

Utilisable en intérieur ou en extérieur, l'aile vous accompagne dans tous vos événements.



> Existe de différentes formes, en plusieurs tailles, avec différents supports.

Arche gonflable



Bâche

Manifestation culturelle, évènement sportif, portes-ouvertes, promotion commerciale, ... le support qu'il vous faut pour un impact visuel réussi !



> Bâche classique 510 gr/m2



> Bâche renforcée 650 gr/m2

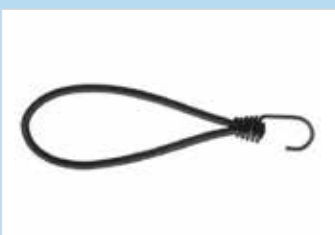


> Bâche "Mesh" à trou



> Cadre aluminium chevalet pour bâches


ACCESSOIRES



> Tendeurs crochets



> Tendeurs boules



> Oeillets et renforts

AFFICHAGE ET SIGNALÉTIQUE

Porte-menus, porte-affiches et chevalets

CHEVALET EN BOIS NATUREL PLIABLE ET TRANSPORTABLE

Exposez où vous le voulez sur un chevalet en bois aux allures modernes.

- Chevalet en bois de hêtre, utilisable en extérieur.
- Patères ajustables sur 5 hauteurs différentes, pour s'adapter à la taille de votre affichage.
- Convient aux supports d'une épaisseur maximum de 5 cm et d'un poids de 8 kg.
- Les deux pieds se replient sur eux-mêmes pour un transport facile.
- Support vendu sans ardoise
- Hauteur 1,5 m
- Ardoise non fournie.
- Poids : 3,2 kg



**ACCESSOIRES
+ ARDOISES
POUR CHEVALET
VOIR PAGE 21**



Réf. 215499

MODÈLE ÉCO

- 3 niveaux de réglage de la barre horizontale à partir du sol : 70 ou 80 ou 90 cm.
- Ardoise non fournie.
- Hêtre clair.

**ACCESSOIRES
+ ARDOISES
POUR CHEVALET
VOIR PAGE 21**



70 / 80 ou 90 cm

Réf. 215524

RÉFÉRENCE	DÉSIGNATION	ENCOMBREMENT OUVERT MAXI (CM)	POIDS (KG)
215524	Chevalet hêtre ÉCO	80 x 70 x 160	5

PORTE-MENUS RESTAURANTS, 3 OU 4 FEUILLES A4 MAGNÉTIQUE

- Fabrication 100% métallique noir mat ou martelé, laquée peinture époxy.
- Pour l'intérieur ou l'extérieur abrité.
- Affichage et tenue des documents par adhésif ou aimants (non fournis).
- Porte ouvrante sur charnière en polycarbonate transparent quasi incassable.
- Fermeture par loqueteau, sans clé.



Réf. 215592

**PUNAISES
MAGNÉTIQUE
VOIR PAGE 12**



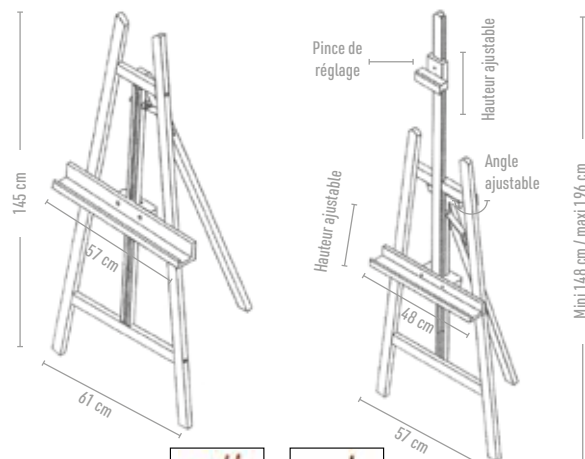
Réf. 215590

RÉFÉRENCE	FINITION	MODÈLE	DIM. VISIBLE H X L (CM)	CAPACITÉ	ENCOMBREMENT H X L X P (CM)	POIDS (KG)
215590	Mat	Paysage	32 x 68	3 x A4	123 x 77 x 38	23
215591	Martelé	Paysage	32 x 68	3 x A4	123 x 77 x 38	23
215592	Mat	Portrait	63 x 46	4 x A4	127 x 55 x 49	23
215593	Martelé	Portrait	63 x 46	4 x A4	127 x 55 x 49	23

CHEVALETS POUR TABLEAUX, CADRES ET PEINTRES



- Chevalets à 3 pieds, compacts, en bois de hêtre massif vernis incolore, satiné.
- Grandes barres pour tablettes horizontales porte toiles, cadres ou tableaux, réglables en hauteur grâce à une crémaillère blocable par vis papillon.
- Le modèle « Academy » 215507 possède un blocage crémaillère supérieur amovible: si utilisé, la hauteur maxi des panneaux est de 108 cm.
- Inclinaisons réglables et facilement pliables pour le transport.



Chevalet hêtre Design

Réf. 215506



Chevalet hêtre Academy

Réf. 215507



RÉFÉRENCE	LARGEUR GORGE (CM)	GORGE RÉGLABLE (CM)	ENCOMBREMENT OUVERT MAXI (CM)	POIDS (KG)
215506	57	28 à 106	61 x 95 x 150	5
215507	48	38 à 84	57 x 66 x 180	5,5

PORTE-AFFICHES 2 FACES SUR PIED À RESSORTS

- Double face pour affiches H 152 cm et L 56 cm.
- Surface visible H 149 x L 53 cm.
- Introduction par le haut du cadre.
- Protecteurs plexi antireflets sur les 2 faces.
- Base plastique lestable avec eau ou sable (+30 kg).
- Équipé de 2 roulettes pour les déplacements.
- Uniquement pour l'intérieur ou en extérieur abrité de la pluie.
- Hauteur totale 181 x L 72 x P 54 cm.
- Poids à vide 11 kg.



Réf. 215339NR



NOUVEAUTÉ



ÉTANCHE



ÉCLAIRAGE LED



PIVOTANT



MAGNÉTIQUE



À MONTER SOI-MÊME

Autres dimensions, coloris, fabrications sur-mesure, nous consulter

AFFICHAGE ET SIGNALÉTIQUE

Panneaux et chevalets de trottoir

PANNEAUX D'AFFICHAGE CADRO-CLIC® SUR PIÈTEMENTS À RESSORTS, ÉTANCHES POUR L'EXTÉRIEUR

- Piètements à 4 ressorts flexibles, traités anti-corrosion, résistants aux coups de vent.
- Protecteurs plexiglass (PET) antireflet incassables.
- Panneaux 2 faces Cadro-Clic® étanches, alu anodisé naturel ou noir mat, ép. 4 cm. **VOIR PAGE 26**

PANNEAUX RESSORTS CADRO-CLIC® BASE MÉTALLIQUE

- Bases en tube 4 cm.
- Acier laqué époxy gris alu.



Réf. 215326NR

Réf. 215336

RÉFÉRENCE	FORMAT H X L X P (CM)		POIDS (KG)	
	AFFICHE	HORS TOUT		
215326	215326NR	B2 (70 x 50)	110 x 70 x 92	11
215320	215320NR	A1 (84 x 59,4)	120 x 71 x 106	12
215321	215321NR	B1 (100 x 70)	136 x 90 x 126	14
215322	215322NR	A0 (118,8 x 84)	155 x 95 x 142	17
215336		120 x 80	160 x 95 x 142	17

PANNEAUX RESSORTS CADRO-CLIC® BASE LESTABLE

- Bases matière plastique ultra-résistante, à lester si nécessaire avec de l'eau (+30 kg maxi) ou avec du sable fin (+45 kg maxi).
- Équipés de 2 roulettes pour manutention.



Réf. 215325

Réf. 215325NR

RÉFÉRENCE	FORMAT H X L X P (CM)		POIDS (KG)	
	AFFICHE	HORS TOUT		
215327	215327NR	B2 (70 x 50)	104 x 75 x 55	13
215323	215323NR	A1 (84 x 59,4)	117 x 72 x 58	14
215324	215324NR	B1 (100 x 70)	132 x 90 x 63	20
215325	215325NR	A0 (118,8 x 84)	151 x 90 x 63	24
215329		120 x 80	155 x 90 x 63	24

ACCESSOIRES



RÉFÉRENCE	DESCRIPTION
215362	Levier traction manutention 2 roulettes
215363	Câble antivol universel Ø 4 mm + verrou à code



Réf. 215362

Réf. 215363

STOP-TROTTOIR SUR ROULETTES 2 FACES L 61 X H 91 CM NOIR

- 2 faces, pour toutes affiches de L 61 x H 91 cm maximum.
- Protecteurs plexi polycarbonate incassable antireflets, encadré alu clipsable.
- Base équipée de 2 roulettes, pour déplacement par basculement.
- Pliable pour le transport et le stockage. Dimensions plié : 70 x 10 x 120 cm.
- Encombrement installé : 73,5 x 68 x 113 cm.
- Poignée avec système de verrouillage en position ouverte.
- Matière plastique noire ultra-résistante, lestée, poids total 13 kg.

Réf. 215354



CHEVALETS DE TROTTOIR PORTE-MESSAGES SLIDE-IN NOIR

Permet l'affichage rapide de tous vos posters, affiches et publicités par glissement du visuel.

- Stop-trottoir double face avec protection plexiglass antireflets, incassable.
- Fabrication robuste en aluminium anodisé naturel de couleur noir.
- Insertion facile des visuels par le haut du chevalet.
- Ce stop-trottoir est pliable pour faciliter son transport et son rangement.

RÉFÉRENCE	FORMAT H X L X P (CM)		POIDS (KG)
	AFFICHE	DIM. DÉPLIÉS	
215370	A1 (84,1 x 59,4)	110 x 65 x 84	8,84
215371	B1 (100 x 70)	120 x 75,6 x 86	10,55

Réf. 215370



CHEVALETS DE TROTTOIR CADRO-CLIC®

- 2 faces équipées de cadres Cadro-Clic® avec protecteurs plexiglass antireflet, incassables.

VOIR PAGE 26

- Changement d'affiches en quelques secondes.
- Fabrication robuste en aluminium anodisé naturel, ou noir.
- Très stables et pliables pour le transport.
- Pour intérieur et extérieur.
- Non étanches.

Réf. 215349

Réf. 215346NR



RÉFÉRENCE	FORMAT H X L X P (CM)		POIDS (KG)	
	AFFICHE	HORS TOUT		
215347	215347NR	A2 (59,4 x 42)	90 x 46 x 70	8
215346	215346NR	B2 (70 x 50)	90 x 54 x 70	9
215348	215348NR	A1 (84 x 59,4)	103 x 65 x 75	10
215349	215349NR	B1 (100 x 70)	119 x 75 x 90	12
215350	215350NR	A0 (118,8 x 84)	140 x 89 x 95	16

STOP-TROTTOIRS VERTICAUX CADRO-CLIC®

- Modèles fixes, non pliants.
- Structure tubes alu anodisé 51 x 25 mm, équipée sur les 2 faces de cadres Cadro-Clic®.

VOIR PAGE 26

- Changement affiches en quelques secondes.
- Stables et faciles à déplacer.
- Pour intérieur et extérieur.
- Non étanches.



RÉFÉRENCE	FORMAT H X L X P (CM)		POIDS (KG)
	AFFICHE	HORS TOUT	
215351	A1 (84 x 59,4)	108 x 76 x 70	8
215352	B1 (100 x 70)	124 x 86 x 70	14
215353	A0 (118,8 x 84)	144 x 100 x 70	20

Réf. 215353



AFFICHAGE ET SIGNALÉTIQUE

Porte-affiches sur pied modulables Cadre-Clic

2 SOLUTIONS PROPOSÉES

multiples solutions d'affichage pour documents du format A5 au A0 ou 60 x 80 cm, 70 x 100 cm et 60 x 160 cm. Sur un piètement unique sont disposés des cadres **Cadro-Clic® R° seul ou R°V°** (sens portrait ou paysage).

1. LA COMPOSITION PAR VOS SOINS

- Les piètements en aluminium anodisé naturel ou noir (4 hauteurs) permettent le montage R° ou R°V° des étagères et des cadres Cadro-Clic®.
- Les étagères et cadres peuvent être « mixés » sur un même piètement et leur niveau est réglable sur la hauteur. Il suffit que l'addition de leurs hauteurs « D » + intervalles souhaités ne dépasse pas « D » maxi utile.
- Fixation invisible de chaque cadre grâce au jeu de 2 connecteurs Réf. 214691.

**RETROUVEZ
LE PRINCIPE
D'UTILISATION
PAGE 26**

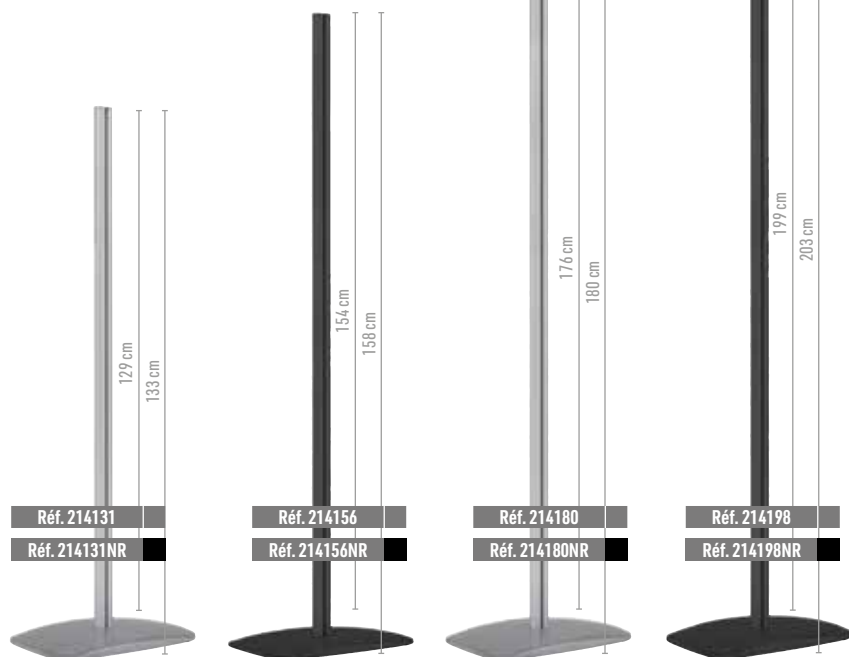
1 PIÈTEMENTS



- Alu anodisé naturel ou noir. • Section 50 x 25 mm.
- Socle 30 x 42 cm lesté à 6 kg. • 4 hauteurs.

RÉFÉRENCE	DÉSIGNATION	« D » MAXI UTILE (CM)
■ 214131	Piètement complet 133 cm gris alu	129
■ 214131NR	Piètement complet 133 cm noir	129
■ 214156	Piètement complet 158 cm gris alu	154
■ 214156NR	Piètement complet 158 cm noir	154
■ 214180	Piètement complet 180 cm gris alu	176
■ 214180NR	Piètement complet 180 cm noir	176
■ 214198	Piètement complet 203 cm gris alu	199
■ 214198NR	Piètement complet 203 cm noir	199

Tous les modèles existent en gris ou en noir



3 CADRES D'AFFICHAGE CADRO-CLIC® COINS ARRONDIS




RÉFÉRENCE	FORMAT H X L (CM)		
	AFFICHE	VISIBLE	HORS TOUT
■ 214105	A5 (21 x 14,8)	20,2 x 13	24 x 18
■ 214105NR	A5 (21 x 14,8)	20,2 x 13	24 x 18
■ 214104	A4 (21 x 29,7)	20,2 x 27,9	24 x 33
■ 214104NR	A4 (21 x 29,7)	20,2 x 27,9	24 x 33
■ 214103	A3 (29,7 x 42)	27,7 x 40,2	33 x 45
■ 214103NR	A3 (29,7 x 42)	27,7 x 40,2	33 x 45
■ 214133	30 x 63	28,2 x 61,2	33 x 66
■ 214102	A2 (42 x 59,4)	40,2 x 57,6	45 x 63
■ 214102NR	A2 (42 x 59,4)	40,2 x 57,6	45 x 63
■ 214101	A1 (59,4 x 84)	57,6 x 82,2	63 x 87
■ 214101NR	A1 (59,4 x 84)	57,6 x 82,2	63 x 87
■ 214117	60 x 40	58,2 x 38,2	63 x 43
■ 214107	B2 (50 x 70)	68,2 x 48,2	73 x 53
■ 214108	60 x 80	58,2 x 78,2	63 x 83
■ 214108NR	60 x 80	58,2 x 78,2	63 x 83
■ 214106	60 x 160	58 x 158	65 x 165
■ 214109	B1 (70 x 100)	68,2 x 98,2	73 x 103
■ 214109NR	B1 (70 x 100)	68,2 x 98,2	73 x 103
■ 214100	A0	82,2 x 117	87 x 122
■ 214100NR	A0	82,2 x 117	87 x 122
■ 214118	80 x 120	78,2 x 118,2	83 x 123

4 JEU DE 2 CONNECTEURS

Connecteurs pour fixation invisible de chaque cadre sur les poteaux.

Réf. 214691



5 ÉTAGÈRES INCLINÉES PETIT MODÈLE

- Plexiglass transparent ép. 4 mm.
- Dimensions utiles L 32 x H 32 x P 4 cm.
- Accessoires de fixation fournis.

Réf. 214689



2 PORTE-BROCHURES INCLINÉS

Cases en matière plastique injectée transparente, avec dispositif d'accrochage aux piètements et réglage à tout niveau.

RÉFÉRENCE	MODÈLES	CAPACITÉ (CM)	LARGEUR UTILE (CM)	DIMENSIONS EXT. H X L X P (CM)
471001	1 x A4	3,5	21,9	24,9 x 22,4 x 4
471101	1 x A5	3,5	15,6	16,5 x 16,1 x 4
471201	1 x 1/3 A4	3,5	10,6	16,5 x 11,2 x 4
471301	2 x 1/3 A4	3,5	10,6	16,5 x 22,2 x 4



Autres dimensions, coloris, fabrications sur-mesure, nous consulter

AFFICHAGE ET SIGNALÉTIQUE

Porte-affiches sur pied modulables Cadre-Clic

Hauteur 203 cm

2. LES KITS COMPLETS

• Avec piétement, cadres + accessoires de fixation et d'assemblage.



Hauteur 133 cm



Réf. 214016
Réf. 214016NR

KIT COMPLET H 133 CM
1 cadre A5 + 1 cadre A4



Réf. 214015
Réf. 214015NR

KIT COMPLET H 133 CM
1 cadre A4 + 1 cadre A3



Réf. 214022
Réf. 214022NR

KIT COMPLET H 133 CM
1 cadre A2

Hauteur 158 cm



Réf. 214017
Réf. 214017NR

KIT COMPLET H 158 CM
1 cadre A3 + 1 cadre A2



Réf. 214020
Réf. 214020NR

KIT COMPLET H 203 CM
1 cadre A3 + 1 cadre A2
+ 1 étagère

Hauteur 180 cm



KIT COMPLET H 180 CM
2 cadres 60 x 80 cm



Réf. 214011
Réf. 214011NR

KIT COMPLET H 180 CM
1 cadre A1



Réf. 214013

KIT COMPLET H 180 CM
1 cadre 60 x 160 cm



Sens portrait

Réf. 214010
Réf. 214010NR

KIT COMPLET H 180 CM
3 cadres A3 sens paysage/portrait



Sens paysage



NOUVEAUTÉ



ÉTANCHE



ÉCLAIRAGE LED



PIVOTANT



MAGNÉTIQUE



À MONTER SOI-MÊME

Autres dimensions, coloris, fabrications sur-mesure, **nous consulter**

AFFICHAGE ET SIGNALÉTIQUE

Plaques signalétiques

PLAQUES SIGNALÉTIQUES ALUSIGN® BUDGET

Une gamme économique, galbée en aluminium anodisé naturel. 16 formats.

- Forme légèrement galbée.
- Embouts extrémités noir et protecteurs plexiglass antireflets.
- Utilisation sens largeur ou hauteur.
- Fixation invisible sur toute surface lisse, uniquement par adhésif fourni au dos.



Réf. 2240715



Réf. 2241021



Réf. 2241515



Réf. 2240515



Réf. 2241530

Les embouts se trouvent du côté de la première dimension du tableau

RÉFÉRENCE	FORMAT H X L X P (CM)			EMBOÜTS CÔTÉ (CM)	POIDS (G)
	AFFICHE	VISIBLE	HORS TOUT		
2240510	5,2 x 10,5	4,6 x 10,5	6,8 x 11,1 x 1,4	6,8	60
2240515	5,2 x 14,8	4,6 x 14,8	6,8 x 15,4 x 1,4	6,8	90
2240521	5,2 x 21	4,6 x 21	6,8 x 21,6 x 1,4	6,8	120
2240530	5,2 x 30	4,6 x 30	6,8 x 30,6 x 1,4	6,8	170
2240710	7,4 x 10,5	6,8 x 10,5	9 x 11,1 x 1,4	9	80
2240715	7,4 x 14,8	6,8 x 14,8	9 x 15,4 x 1,4	9	100
2240721	7,4 x 21	6,8 x 21	9 x 21,6 x 1,4	9	140
2240730	7,4 x 30	6,8 x 30	9 x 30,6 x 1,4	9	200
2241010	10,5 x 10,5	9,9 x 10,5	12 x 11,1 x 1,4	12	100
2241015	10,5 x 14,8	9,9 x 14,8	12 x 15,4 x 1,4	12	130
2241021	10,5 x 21	9,9 x 21	12 x 21,6 x 1,4	12	190
2241030	10,5 x 30	9,9 x 30	12 x 30,6 x 1,4	12	260
2241510	14,8 x 10,5	14,2 x 10,5	16,2 x 11,1 x 1,4	16,2	110
2241515	14,8 x 14,8	14,2 x 14,8	16,2 x 15,4 x 1,4	16,2	150
2241521	14,8 x 21	14,2 x 21	16,2 x 21,6 x 1,4	16,2	210
2241530	14,8 x 30	14,2 x 30	16,2 x 30,6 x 1,4	16,2	300



Réf. 2191010



Réf. 2192030



Réf. 2190415



Réf. 2190610



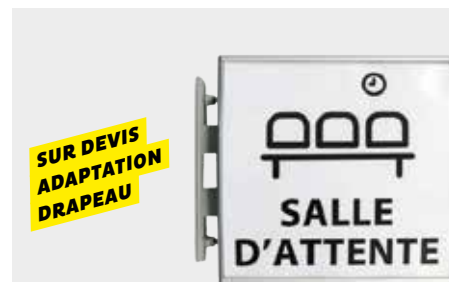
Réf. 2191521



Réf. 2193030



Réf. 2192020



Les embouts se trouvent du côté de la première dimension du tableau

PLAQUES SIGNALÉTIQUES ALUSIGN® PREMIUM

Une gamme premium, galbée en aluminium anodisé naturel 12 formats.

- Protecteur plexiglass antireflets, embouts plastiques gris clair aux extrémités.
- Utilisation sens largeur ou hauteur.
- Fixation invisible au mur ou sur une porte par 2 vis + 2 chevilles (fournis).
- Fabrications spéciales et quantités importantes, nous consulter.

RÉFÉRENCE	FORMAT H X L X P (CM)			EMBOÜTS CÔTÉ (CM)	POIDS (G)
	AFFICHE	VISIBLE	HORS TOUT		
2190415*	4 x 15	3,5 x 15	4 x 15,5 x 0,8	4	50
2190610	6 x 10	5,5 x 10	6 x 10,5 x 1	6	60
2191010	10 x 10	9,5 x 10	10 x 10,5 x 1,5	10	90
2191015	10 x 15	9,5 x 15	10 x 15,5 x 1,5	10	130
2191515	15 x 15	14,2 x 15	15 x 15,5 x 2	15	210
2191521	15 x 21	14,2 x 21	15 x 21,5 x 2	15	280
2192015	20 x 15	19,2 x 15	20 x 15,5 x 2	20	310
2192020	20 x 20	19,2 x 20	20 x 20,5 x 2	20	430
2192030	20 x 29,7	19,2 x 29,7	20 x 30,2 x 2	20	590
2193021	30 x 21	29,2 x 21	30 x 21,6 x 2,5	30	840
2193030	30 x 30	29,2 x 30	30 x 30,5 x 2,5	30	1250
2193042	30 x 42	29,2 x 42	30 x 42,6 x 2,5	30	1670

* Modèle référence 2190415 livré également avec adhésif double face.



NOUVEAUTÉ



ÉTANCHE



ÉCLAIRAGE LED



PIVOTANT



MAGNÉTIQUE



À MONTER SOI-MÊME

Autres dimensions, coloris, fabrications sur-mesure, nous consulter

AFFICHAGE ET SIGNALÉTIQUE

Vitrines pour l'intérieur et l'extérieur

VITRINES ALUMINIUM ANODISÉ

Étanches pour une installation à l'extérieur. Ouverture à droite ou à gauche ou bien à l'horizontal. Possibilité d'utilisation à l'intérieur.



- Extra-plates ép. totale 3,8 cm.
- Fabrication 100 % aluminium anodisé naturel.
- Vitrage en polycarbonate incassable.
- Charnières de porte invisibles pour une grande sécurité.
- Compas de sécurité pour maintien de la porte ouverte.
- 1 serrure pour modèles 1, 2 et 4 feuilles.
- 2 serrures pour modèles 6, 9 et 12 feuilles.
- 3 serrures pour modèle cinéma.
- Fixation invisible aux 4 angles intérieurs (visserie fournie).

MODÈLES FOND LIÈGE

Qualité haute densité, livrés avec punaises d'affichage (4 par format A4).



Réf. 214515

Modèle liège pour 9 feuilles A4



Réf. 214510

Différents types de présentation

**FEUTRES
EFFAÇABLES
À SEC VOIR PAGE 21**

MODÈLES FOND MÉTAL LAQUÉ ÉPOXY BLANC

Livrés avec punaises aimantées (4 par format A4).



Positionnement vertical
9 feuilles A4

Réf. 214515

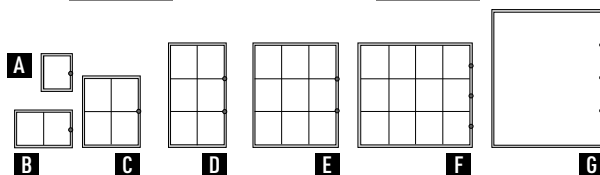


Positionnement horizontal
8 feuilles A4

Réf. 214514



Réf. 214511



* Modèle 214518 pour affiches cinéma 120 x 176 cm maxi.

RÉFÉRENCE	MODÈLE	NB DE A4	DIM. EXT. H X L (CM)	DIM. AFFICHAGE UTILE H X L (CM)	PUNAISES GRATUITES	POIDS (KG)
A 214506	Liège	1	40 x 31,30	21,50 x 23	4	2
A 214507	Métal	1	40 x 31,30	21,50 x 23	4	2,15
B 214508	Liège	2	43,5 x 58,50	35,20 x 50,30	8	3
B 214509	Métal	2	43,50 x 58,50	35,20 x 50,30	8	3,1
C 214510	Liège	4	75,50 x 58,50	67,50 x 50,50	16	4,5
C 214511	Métal	4	75,50 x 58,50	67,50 x 50,50	16	4,6
D 214512	Liège	6	107,50 x 58,60	99,50 x 50,20	24	6
D 214513	Métal	6	107,50 x 58,60	99,50 x 50,20	24	6,2
E 214514	Liège	9	107,50 x 81,50	99,50 x 73	36	8,4
E 214515	Métal	9	107,50 x 81,50	99,50 x 73	36	8,8
F 214516	Liège	12	107,50 x 104,50	99,50 x 96,50	48	10,5
F 214517	Métal	12	107,50 x 104,50	99,50 x 96,50	48	10,9
G 214518*	Métal	25	185 x 129	176 x 120	10	24,5

* Pour affiche cinéma 176 x 120 cm.

ACCESSOIRES



**TRÈS
STABLE**

Exemple d'assemblage

Réf. 214700


PIÈTEMENT POUR VITRINES

- Alu anodisé naturel ø 7 cm.
- Hauteur totale 192 cm sur socle 45 cm lesté 12 kg.
- Gorge longitudinale sur 4 faces pour fixer 1 vitrine ou 2 vitrines recto-verso.
- Taille maxi vitrines 6 feuilles.

JEU DE 2 CONNECTEURS

- Pour fixer une vitrine sur le poteau.

Réf. 214691



PUNAISES PLASTIQUES

Pour affichage sur surface feutrine ou liège.

- 6 couleurs assorties : rouge, vert, jaune, bleu, blanc et noir.
- Sachet de 100.

Réf. 214600



PUNAISES MAGNÉTIQUES

Pour vitrines, tableaux, fonds métalliques.

- Sachet de 10.
- Très puissantes, noires. Ø 20 mm x ép. 8 mm.

Réf. 214500



Autres dimensions, coloris, fabrications sur-mesure, nous consulter

AFFICHAGE ET SIGNALÉTIQUE

Vitrines pour l'intérieur

VITRINES D'INTÉRIEUR GLACES COULISSANTES

- Cadre en aluminium anodisé naturel.
- 2 portes coulissantes en verre sécurité 4 mm, 1 serrure 2 clés.
- Ép. totale 5 cm - ép. utile liège 2 cm - tôle 2,8 cm.
- Fixation invisible dans les 4 angles (visserie fournie).
- Modèles fond liège pour affichage avec punaises-épingles.
- Modèles fond métal laqué blanc pour affichage avec aimants.



Fond métal

**PUNAISES
PLASTIQUES
ET MAGNÉTIQUES,
VOIR PAGE 14**



Fond liège

RÉFÉRENCE	FOND	NB A4	VISIBLE H X L (CM)	DIM EXT H X L (CM)	POIDS (KG)
217010	Liège	8	63 x 87	69 x 93	14
217011	Métal				
217012	Liège	12	94 x 87	100 x 93	18
217013	Métal				
217014	Liège	15	94 x 109	100 x 115	23
217015	Métal				
217016	Liège	18	94 x 131	100 x 137	28
217017	Métal				
217018	Liège	21	94 x 154	100 x 160	35
217019	Métal				
217020	Liège	27	94 x 197	100 x 203	38
217021	Métal				

**FEUTRES
EFFAÇABLES
À SEC
VOIR PAGE 21**

VITRINES D'INTÉRIEUR EXTRA-PLATES

Se posent indifféremment pour ouverture à gauche ou à droite.

- Cadre en aluminium anodisé naturel.
- Porte battante en plexiglass PETG 3 mm incassable.
- Ép. totale 3,5 cm - ép. utile 1,8 cm.
- 1 serrure pour les modèles 1 et 2 feuilles.
- 2 serrures pour les modèles 4, 6, 9 et 12 feuilles.
- Fixation invisible dans les 4 angles (visserie fournie).



Réf. 214616

Modèle fond liège pour affichage avec punaises-épingles

Réf. 214613

Modèle fond métal laqué blanc pour affichage avec aimants



RÉFÉRENCE	FOND	NB A4	DIM. EXT H X L (CM)	DIM. AFFICHAGE UTILE H X L (CM)	PUNAISES GRATUITES
214620	Liège	1	34,5 x 25,7	32 x 23	4
214621	Métal				
214610	Liège	2	34,5 x 51,5	32 x 49	8
214611	Métal				
214612	Liège	4	68,5 x 51,5	66 x 49	16
214613	Métal				
214614	Liège	6	100,5 x 51,5	98 x 49	24
214615	Métal				
214616	Liège	9	100,5 x 74,5	98 x 72	36
214617	Métal				
214618	Liège	12	100,5 x 97,5	98 x 94,5	48
214619	Métal				



NOUVEAUTÉ



ÉTANCHE



ÉCLAIRAGE LED



PIVOTANT



MAGNÉTIQUE



À MONTER SOI-MÊME

Autres dimensions, coloris, fabrications sur-mesure, nous consulter

AFFICHAGE ET SIGNALÉTIQUE

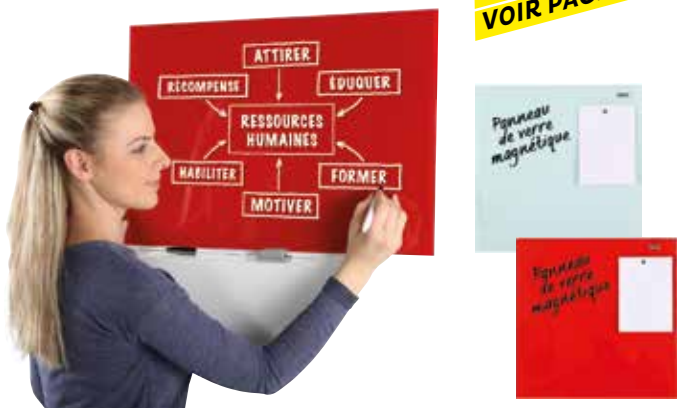
Tableaux, écriture et affichage

TABLEAUX EN VERRE, MAGNÉTIQUES & ÉCRITURE

- Tableaux en verre trempé mat de 4 mm d'épaisseur, sans encadrement.
- Surface magnétique laquée, lisse offrant une grande qualité d'écriture et d'effaçage.
- Livrés avec 4 aimants puissants.
- Fixation horizontale ou verticale invisible au dos. Vis et chevilles fournies.



**FEUTRES
EFFAÇABLES
À SEC
VOIR PAGE 21**



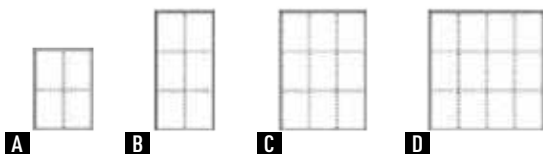
RÉFÉRENCE	DIMENSIONS (CM)	COULEURS	POIDS (KG)
214524BC	40 x 60		3,5
214524VN	40 x 60		3,5
214525BC	60 x 90		7,2
214525VN	60 x 90		7,2
214526BC	60 x 120		10,5
214526VN	60 x 120		10,5

TABLEAUX FOND LIÈGE PREMIUM

- Fond liège de qualité, très belle finition ép. 9 mm, punaisable, contre-collé sur fond très rigide.
- Encadrement alu anodisé ép. totale 2,5 cm.
- Attaches de fixation invisibles au dos.
- Installation sens portrait ou paysage.
- Livré avec un lot de punaises de fixation (4 punaises par format A4).



Réf. 214522



RÉFÉRENCE	DIMENSIONS (CM)		
	SURFACE AFFICHAGE	HORS TOUT	PUNAISES GRATUITES
A 214520	65 x 48	68 x 51	16
B 214521	97 x 48	100 x 51	24
C 214522	97 x 71	100 x 74	36
D 214523	97 x 94	100 x 97	48

TABLEAUX FOND LIÈGE BUDGET

- Installation sens portrait ou paysage.
- Surface liège épaisseur 2 mm collée sur support rigide.
- Utilisations tous types de punaises ou épingles.
- Encadrement rigide en aluminium anodisé naturel, épaisseur 12 mm.
- Fixation murale par vis et chevilles invisibles aux 4 angles (fournies).



RÉFÉRENCE	DIMENSIONS (CM)	POIDS (KG)
216726	45 x 60	1,3
216727	60 x 90	2,5
216728	90 x 120	4,9

TABLEAUX BLANCS LAQUÉS MAGNÉTIQUES

- Surface métallique laquée blanc effaçable à sec ou à l'eau.
- Affichage avec aimants.
- Encadrement rigide en aluminium anodisé naturel, épaisseur 12 mm.
- Fixation murale par vis et chevilles invisibles aux 4 angles (fournies).
- Installation sens portrait ou paysage.
- Auget aluminium porte-accessoires longueur 30 cm.



**FEUTRES
EFFAÇABLES
À SEC
VOIR PAGE 21**



RÉFÉRENCE	DIMENSIONS (CM)	POIDS (KG)
216736	45 x 60	1,9
216737	60 x 90	3,6
216738	90 x 120	7,1



ACCESSOIRES

PUNAISES MAGNÉTIQUES

Pour vitrines, tableaux, fonds métalliques.

SACHET DE 10.

- Très puissantes, noires.
- Ø 20 mm x ép. 8 mm.

Réf. 214500




PUNAISES PLASTIQUES

Pour affichage sur surface feutrine ou liège.

SACHET DE 100 :

- 6 couleurs assorties : rouge, vert, jaune, bleu, blanc et noir.

Réf. 214600



Autres dimensions, coloris, fabrications sur-mesure, nous consulter

AFFICHAGE ET SIGNALÉTIQUE

Porte-visuels, cadres d'affichage et tourniquets

VIT'AFFICHE®

Cadres d'affichage adhésif avec fermeture magnétique.

- Pour afficher sur un mur, une cloison, une vitre, une vitrine ou sur toute surface plate lisse.
- Mise à jour simple et rapide du document ou de l'affiche par simple soulèvement de la façade avant.
- En façade avant, plexiglass transparent souple, ouverture / fermeture 3 côtés par ceinture magnétique.
- Utilisation sens portrait (vertical) ou paysage (horizontal).
- Dos plexiglass transparent, avec adhésif invisible sur toute la périphérie pour la fixation murale.
- Vendus à l'unité.



RÉFÉRENCE	DÉSIGNATION	FORMAT H X L X P (CM)	
		VISIBLE	HORS TOUT
212401	Cadre A4 Vit'Affiche 2 faces magnétique + adhésif NOIR	21 x 29,7	23 x 31,5 x 0,2
212410	Cadre A4 Vit'Affiche 2 faces magnétique + adhésif GRIS	21 x 29,7	23 x 31,5 x 0,2
212301	Cadre A3 Vit'Affiche 2 faces magnétique + adhésif NOIR	29,7 x 42	43,9 x 31,8 x 0,2
212310	Cadre A3 Vit'Affiche 2 faces magnétique + adhésif GRIS	29,7 x 42	43,9 x 31,8 x 0,2

POCHETTES AUTO-ADHÉSIVES TRANSPARENTES MURALES

Pour toute information murale ou sur vitrine.

- PVC transparent 14 / 100° antireflet, R⁹V°.
- 1 face avec adhésif incolore.
- Vision recto-verso 2 faces.
- Utilisation sens portrait ou paysage.



RÉFÉRENCE	FORMAT	QUANTITÉ /SACHET	DIM. OUVERTURE CÔTÉ (CM)	DIM. DES DOC. MAXI (CM)
PA1058	A6	12	11,4	11,4 x 14,8
PA1057	A5	10	21,3	15 x 21,3
PA1056	A4	10	21,3	21,3 x 30
PA1054	A3	10	30,5	30,5 x 43

PORTE-VISUELS ADHÉSIFS ECO SEMI-RIGIDES

- Utilisation sens portrait ou paysage.
- Matière plastique PVC transparent antireflet 0,5 mm avec 2 bandes adhésives au dos pour fixation sur toute surface lisse.
- Introduction du document par petit le côté.



RÉFÉRENCE	FORMAT	DIM. UTILES (CM)
212176	A6	10,5 x 14,8
212175	A5	14,8 x 21
212174	A4	21 x 29,7
212173	A3	29,7 x 42

TOURNIQUETS PORTE-VISUELS CRISTAL MULTI-FACES DE COMPTOIR

Pour une belle information de proximité sur une table, un comptoir d'accueil.

- 3 faces, protégées par plexiglass transparent dans lesquels vous glissez vos visuels ou informations.
- Très grande visibilité de chaque face, rotation agréable du tourniquet grâce aux roulements à billes plastiques.
- Finitions en matière plastique injectée noire semi mat.



RÉFÉRENCE	FORMAT H X L X P (CM)		
	AFFICHE	VISIBLE	HORS TOUT
443000	A6	15 x 10,5	17 x 12
443100	1/3 A4	21,5 x 10,5	23 x 12
443200	A5	21,4 x 15,5	23 x 18



Réf. 443100



Réf. 443200



Réf. 443000

Autres dimensions, coloris, fabrications sur-mesure, nous consulter

AFFICHAGE ET SIGNALÉTIQUE

Porte-visuels de tables ou comptoirs

PORTE-VISUELS PLEXIGLASS INCLINÉS CLASSIQUES

Vision 1 face.

- Pour le comptoir, la vitrine ou la table de restaurant.
- Plastique transparent 2 mm.
- Pour une feuille, quelle que soit son épaisseur.



RÉFÉRENCE	SENS	FORMAT H X L X P (CM)	
		VISIBLE	HORS TOUT
A 401400	A4 portrait	30 x 21	31 x 21 x 9,5
401500	A5 portrait	21 x 15	21 x 15 x 8
401000	1/3 A4 portrait	21 x 10	21,5 x 10 x 7,5
401600	A6 portrait	15 x 10,5	15,5 x 10,5 x 6
401700	105 x 100 portrait	10,5 x 10	11 x 10 x 5
B 401300	A3 paysage	30 x 42	31 x 42 x 10
401200	A4 paysage	21 x 30	21 x 31 x 8
401100	A5 paysage	15 x 21	15,5 x 21 x 8
401800	A7 paysage	75 x 10,5	8 x 10,5 x 3

PORTE-VISUELS VERTICAUX CLASSIQUES


Vision 2 faces.

- Pour le comptoir ou la vitrine.
- Plastique transparent 1,5 mm.
- Pour une feuille, quelle que soit son épaisseur.



Sens paysage

MODÈLES PAYSAGE / LARGEUR	
RÉFÉRENCE	FORMAT DU DOC. H X L (CM)
403300	(A3) 30 x 42
403400	(A4) 21 x 30
403500	(A5) 15 x 21



Sens portrait

MODÈLES PORTRAIT / HAUTEUR	
RÉFÉRENCE	FORMAT DU DOC. H X L (CM)
402300	(A3) 42 x 30
402400	(A4) 30 x 21
402500	(A5) 21 x 15
402600	(A6) 15 x 10,5
402000	21 x 10

PORTE-VISUELS / PORTE-MENUS 2 FACES « PREMIUM »

- Matière plastique polystyrène injecté, transparent.
- Base stable incurvée + 2 plaques emboîtables pour protection du visuel.




Réf. 404400

RÉFÉRENCE	FORMAT H X L X P (CM)		
	AFFICHE	VISIBLE	HORS TOUT
404400	A4	29,7 x 21	33,6 x 24,5 x 5,6
404500	A5	21 x 14,8	24,5 x 18 x 4,6
404600	A6	14,8 x 10,5	18 x 13,5 x 4

PORTE-VISUELS / PORTE-MENUS TRIPTYQUES

Mise en valeur optimale de vos documents.

- Plexiglass transparent de très belle qualité ép. 2 mm. Stable.
- Introduction des visuels par la tranche (haut ou bas).



RÉFÉRENCE	3 FEUILLES H X L (CM)	6 FEUILLES H X L (CM)
A PVT605	21 x 15	21 x 7,5
B PVT610	21 x 21	21 x 10,5
C PVT615	30 x 21	30 x 10,5

PORTE-VISUELS INCLINÉS A4 + PORTE-BROCHURES 1/3 A4

- Matière plastique transparente.
- Porte-visuels pour documents A4 portrait ou paysage.
- Porte-brochures largeur utile 108 mm, capacité 25 mm.



Réf. 4080

RÉFÉRENCE	SENS	DIM. HORS TOUT H X L X P (CM)
4080	A4 portrait	30 x 22 x 10
4081	A4 paysage	21,5 x 30 x 7

- ★ NOUVEAUTÉ
- 🌧️ ÉTANCHE
- 💡 ÉCLAIRAGE LED
- 🔄 PIVOTANT
- 🧲 MAGNÉTIQUE
- 👤 À MONTER SOI-MÊME

Autres dimensions, coloris, fabrications sur-mesure, nous consulter

AFFICHAGE ET SIGNALÉTIQUE

Porte-affiches et rails d'affichage

RAILS D'AFFICHAGE MURAUX GRIP'DOC®

Principe : profilé en plastique gris clair avec dispositif de blocage et déblocage des documents par rouleaux

- Fixation murale avec adhésif ou vis fournis (pas de vis pour le 7 cm).

RÉFÉRENCE	LONGUEUR (CM)
1007	7
1031	31
1058	58
1088	88
1118	118



GRIP'DOC S'UTILISE PARTOUT : BUREAU, HALL D'ACCUEIL, ATELIER, MAGASIN, HÔTEL, RESTAURANT, HÔPITAL, USINE, ENTREPÔT, SERVICES TECHNIQUES...



1. Pour afficher, pousser la feuille vers le haut.



2. Lâcher, c'est affiché !



3. Pour reprendre, tirer vers soi et vers le haut.

PORTE-AFFICHES CADRO-CLIC®

Fixation murale ou à suspendre

- Jeu de 2 profilés haut et bas en alu anodisé avec système de serrage type Cadro-Clcic® **VOIR PAGE 26**
- Pour suspendre affiche, poster ou kakémono, épaisseur maxi 5 mm.
- Le poids du profilé inférieur assure la bonne tension du document.
- Fourni avec 2 crochets de suspension coulissants sur le profilé supérieur.



RÉFÉRENCE	LONGUEUR (CM)
214399	21
214305	30
214306	42
214300	60
214301	70
214302	85
214303	100
214304	120
214307	130
214308	140
214309	150

PORTE-AFFICHE MAGNÉTIQUE PROFILÉS EN BOIS



Porte-affiche esthétique en bois pour encadrer discrètement affiche et poster. Utilisable en simple ou double face pour exposer comme vous le souhaitez.

- 4 baguettes en bois naturel aimantées en 3 points en haut et en bas clipsées en 2 paires
- Enserme fermement tous types d'illustrations une fois les barres clipsées entre-elles.
- Fine doublure en fibre respirante pour protéger votre affiche des marques, plis et dommages
- Facile à assembler et prêt à accrocher grâce au cordon fourni
- Disponible en différentes largeurs, s'adapte à toutes les longueurs verticales
- Finition bois clair, foncé, blanc et noir.



RÉFÉRENCE	COLORIS	LONGUEUR (CM)	POIDS (G)
213300	Bois noir		
213301	Bois blanc		
213302	Bois naturel	30	180
213303	Bois foncé		
213304	Bois noir		
213305	Bois blanc		
213306	Bois naturel	40	230
213307	Bois foncé		
213308	Bois noir		
213309	Bois blanc		
213310	Bois naturel	50	280
213311	Bois foncé		
213312	Bois noir		
213313	Bois blanc		
213314	Bois naturel	60	330
213315	Bois foncé		



NOUVEAUTÉ



ÉTANCHE



ÉCLAIRAGE LED



PIVOTANT



MAGNÉTIQUE



À MONTER SOI-MÊME

Autres dimensions, coloris, fabrications sur-mesure, nous consulter

AFFICHAGE ET SIGNALÉTIQUE

Chevalets et panneaux ardoise et blanc

CHEVALETS ARDOISE INCLINÉS DE SOL

- Encadrement bois hêtre 35 mm, avec panneau ardoise.
- Pour écriture avec feutres à l'eau ou craie, au recto et au verso.
- Surface non magnétique.
- Pliable pour un rangement et une mobilité facile.
- Utilisation en extérieur et intérieur.

**FEUTRES
À CRAIE ET CRAIES
VOIR PAGE 21**



RÉFÉRENCE	FORMAT UTILE ARDOISE H X L (CM)	ENCOMBREMENT (CM)	POIDS (KG)
215529	77 x 44	90 x 52 x 50	2,9
215528	102 x 44	115 x 52 x 50	3,5
215525	137 x 44	148 x 52 x 50	6,5

CHEVALETS DE SOL EN BOIS INCLINÉS TABLEAU BLANC EFFAÇABLE À SEC MAGNÉTIQUE

- Fabriqué en bois de sapin (bois sombre).
- Effaçable à sec pour écriture avec feutres.
- Le support pliable peut être utilisé des deux côtés.
- Surface magnétique pour utilisation avec aimants.
- Le chevalet se plie à plat et se déplace facilement.

**FEUTRES
EFFAÇABLES
À SEC
VOIR PAGE 21**

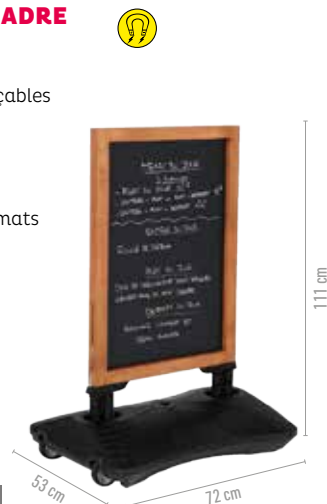
**PUNAISES
MAGNÉTIQUES
VOIR PAGE 14**



RÉFÉRENCE	FORMAT UTILE ARDOISE H X L (CM)	ENCOMBREMENT (CM)	POIDS (KG)
213401	77 x 44	90 x 52 x 50	2,9
213400	102 x 44	115 x 52 x 50	3,5
213402	137 x 44	148 x 52 x 50	4,4

STOP TROTTOIRS ARDOISE CADRE BOIS/SOCLE RESSORT

- Ardoise fond métal, magnétique, pour écriture avec feutres craies effaçables à sec ou à l'eau.
- Panneau pour un usage simple face ou double face.
- Encadrement bois épaisseur 4 cm.
- Affichage possible de feuilles tous formats sur la surface avec des aimants.
- Base en matière plastique ultra-résistante, à lester si nécessaire avec de l'eau (+ 30 kg maxi) ou du sable fin (+ 45 kg maxi).
- Base équipée de 2 roulettes, pour déplacement par basculement.
- Piètements à 4 ressorts flexibles, traités anti-corrosion.



RÉFÉRENCE	FORMAT UTILE ARDOISE H X L (CM)	ENCOMBREMENT TOTAL H X L X P (CM)	POIDS (KG)
215330NR	68 x 46	101 x 72 x 53	12
215331NR	78 x 59	111 x 72 x 53	13

PANNEAU ARDOISE VERTICAL MAGNÉTIQUE H 78 X L 60 CM PIEDS BOIS

- Ardoise noire double face, surface écriture L 60 x H 78 cm.
- Écriture avec feutres craies à l'eau ou à sec.
- Affichage possible de feuilles avec des aimants.
- L'ardoise est amovible par coulissement, afin de faciliter l'écriture des mises à jour de vos informations.
- Encadrement, montants et pieds en bois de sapin (40 x 40 mm) traités et vernis pour un usage en extérieur.
- Hauteur installée = 1 mètre.
- Encombrement hors tout : H 100 x L 67 x P 49 cm.
- Poids 8 kg.



CHEVALETS ARDOISE DOUBLE FACE

- Chevalets de sol double face, livrés prêts à l'utilisation, pliants pour le transport et le rangement.
- Encadrement en bois massif, revêtement stratifié noir mat.
- Pour écriture avec des feutres à craie ou avec craie naturelle.
- Fond métallique magnétique pour utilisation avec aimants.
- Peuvent être utilisés à l'extérieur sous la pluie.



RÉFÉRENCE	FORMAT UTILE ARDOISE H X L (CM)	ENCOMBREMENT (CM)
215502	78 x 60	105 x 70 x 70
215509	120 x 60	145 x 75 x 70

Autres dimensions, coloris, fabrications sur-mesure, nous consulter

AFFICHAGE ET SIGNALÉTIQUE

Porte-visuels à poser et cadres muraux « bois »

PORTE-VISUELS/MENUS VERTICAUX INCLINÉS ARDOISE SOCLE BOIS

Pour présenter vos menus et autres messages visuels rapidement !

- Ardoise sur socle bois hêtre clair
- Une fente verticale et une fente inclinée de l'autre côté du socle



Réf. 407713 Réf. 407714 Réf. 407715 Réf. 407716



Fente inclinée



Fente droite

RÉFÉRENCE	FORMAT H X L X P (CM)	
	ARDOISE	SOCLE
407713	A6 (14,8 x 10,5)	2 x 10,5 x 6
407714	1/3 A4 (21,4 x 10,3)	2 x 10,5 x 6
407715	A5 (21 x 14,8)	2 x 14,8 x 6
407716	A4 (29,7 x 21)	2 x 21 x 6

CADRES PROFILÉS BOIS DÉCO

Cadres élégants de différentes couleurs.



- Équipé de pinces métalliques à l'arrière, ce qui facilite son ouverture et d'une protection plexiglass transparente, légère et incassable.
- Suspension horizontale ou verticale grâce à l'utilisation de deux boucles métalliques flexibles (fixées au dos du cadre) et de divers crochets non-fournis.
- Profils de largeur 30 mm et cadre d'épaisseur 14 mm.
- Le cadre existe dans les coloris : Naturel, Noir, Blanc et aspect Chêne.
- Dimensions spéciales sur demande, sans quantités.

RÉFÉRENCE	FORMAT H X L X P (CM)
	AFFICHE
30143040 + coul.	30 x 40
30146040 + coul.	60 x 40
30145070 + coul.	50 x 70
30146080 + coul.	60 x 80
301470100 + coul.	70 x 100
301480100 + coul.	80 x 100
301412080 + coul.	120 x 80
30140 + coul.	A0 (84 x 118,9)
30141 + coul.	A1 (59,4 x 84,1)
30142 + coul.	A2 (42 x 59,4)
30143 + coul.	A3 (29,7 x 42)
30144 + coul.	A4 (21 x 29,7)
30145 + coul.	A5 (14,8 x 21)

RÉFÉRENCE	COULEURS
BBC	Blanc
BNR	Noir
BNA	Naturel
BCH	Chêne



PORTE-VISUELS/MENUS, SOCLE PREMIUM BOIS PAYSAGE OU PORTRAIT DOUBLE FACE

Mise en valeur optimale de vos documents : vision 2 faces !



- Socle en bois chêne massif.
- Fabriqué en PMMA (acrylique) de haute qualité avec une très haute transparence, il met en valeur votre visuel.
- Ce porte-visuel double face est utilisable recto-verso.
- Résistant aux UV, il ne jaunit pas.
- Matière du porte-visuel : PMMA/acrylique – Plexiglass transparent.



Réf. 407722



Réf. 407720



Réf. 407721



Réf. 407719

Réf. 407724



Réf. 407718



Réf. 407723



Réf. 407717

RÉFÉRENCE	DIMENSION (CM)	ORIENTATION	POIDS (G)
407724	A4 (21 X 29,7)	PAYSAGE HORIZONTAL	530
407722	A5 (21 X 14,8)		280
407720	A6 (14,8 X 10,5)		190
407718	A7 (7,4 X 10,5)		110
407723	A4 (21 X 29,7)		440
407721	A5 (21 X 14,8)	PORTRAIT VERTICAL	230
407719	A6 (14,8 X 10,5)		140
407717	A7 (7,4 X 10,5)		80



NOUVEAUTÉ



ÉTANCHE



ÉCLAIRAGE LED



PIVOTANT



MAGNÉTIQUE



À MONTER SOI-MÊME

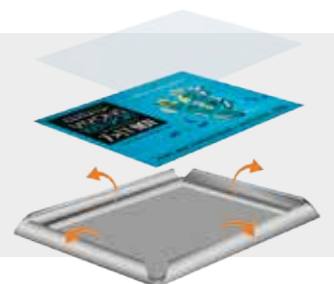
Autres dimensions, coloris, fabrications sur-mesure, nous consulter

AFFICHAGE ET SIGNALÉTIQUE

Cadres d'affichage muraux

PRINCIPE D'UTILISATION DU CADRES CLIC-CLAC / CADRO-CLIC® / VISU-CLIC®

- Ouvrir les 4 côtés articulés du cadre.
- Placer l'affiche sous son protecteur plexiglass.
- Rabattre les 4 côtés pour fermer le cadre.



CADRES D'AFFICHAGE MURAUX CLIC-CLAC / CADRO-CLIC® / VISU-CLIC®

- Utilisable à l'extérieur comme à l'intérieur.
- Cadre extra plat en aluminium anodisé naturel.
- Protecteur plexiglass transparent antireflet.
- Affichage sens hauteur ou largeur grâce à 4 points invisibles pour fixation murale (visserie fournie).

CADRES CADRO-CLIC® COINS CHROMÉS (ARRONDIS)

13 FORMATS

- Épaisseur cadre 1,4 cm.
- Profilé largeur 2,5 cm sauf sur référence 214106 profilé largeur 3 cm.

Réf. 214103



**CADRES EN NOIR
VOIR PAGE 30**

RÉFÉRENCE	FORMAT H X L X P (CM)			
	AFFICHE	VISIBLE	HORS TOUT	POIDS (KG)
214105	A5 (21 x 14,8)	20,2 x 13	24 x 17,8	0,5
214104	A4 (21 x 29,7)	20,2 x 27,9	24 x 32,7	1
214103	A3 (29,7 x 42)	27,7 x 41,2	32,7 x 45	1,2
214133	30 x 63	28,2 x 61,2	33 x 66	2
214102	A2 (42 x 59,4)	40,2 x 57,6	45 x 62,4	1,8
214117	60 x 40	58,2 x 38,2	63 x 43	1,8
214107	B2 (50 x 70)	48,2 x 68,2	53 x 73	1,8
214108	60 x 80	58,2 x 78,2	63 x 83	3,2
214101	A1 (59,4 x 84)	57,6 x 82,2	62,4 x 87	3,2
214109	B1 (70 x 100)	68,2 x 98,2	73 x 103	5
214100	A0 (84 x 118,8)	82,2 x 117	87 x 121,8	5
214118	80 x 120	78,2 x 118,2	83 x 123	5
214106	60 x 160	58 x 158	65 x 165	7,5

CADRES CLIC-CLAC® COINS ANGLES DROITS

11 FORMATS

- Profilé largeur 2,5 cm.
- Épaisseur cadre 1,4 cm.

Réf. VAC949



RÉFÉRENCE	FORMAT H X L X P (CM)			
	AFFICHE	VISIBLE	HORS TOUT	POIDS (KG)
VAC949	A5 (21 x 14,8)	20,2 x 13	24 x 17,8	0,5
VAC950	A4 (21 x 29,7)	20,2 x 27,9	24 x 32,7	1
VAC951	A3 (29,7 x 42)	27,9 x 41,2	32,7 x 45	1,2
VAC952	A2 (42 x 59,4)	41,2 x 57,6	45 x 62,4	1,8
VAC955	60 x 40	58,2 x 38,2	63 x 43	1,8
VAC957	B2 (50 x 70)	48,2 x 68,2	53 x 73	2,5
VAC954	60 x 80	58,2 x 78,2	63 x 83	3
VAC953	A1 (59,4 x 84)	57,6 x 82,2	62,4 x 87	3,2
VAC960	B1 (70 x 100)	68,2 x 98,2	73 x 103	3
VAC956	A0 (84 x 118,8)	82,2 x 117	87 x 121,8	5
VAC959	80 x 120	78,2 x 118,2	83 x 123	5

CADRES CLIC-CLAC® ÉTANCHES, COINS ANGLES DROITS



11 FORMATS

- Profilé largeur 2,5 cm.
- Sauf : A1 (59,4 x 84,1 cm) 60 x 80 cm - B1 (70 x 100 cm) A0 (84,1 x 118,9 cm) 80 x 120 cm : profilé largeur 3,5 cm.
- Épaisseur tous cadres 1,7 cm.

Réf. VAC950WP



RÉFÉRENCE	FORMAT H X L X P (CM)			
	AFFICHE	VISIBLE	HORS TOUT	POIDS (KG)
VAC949WP	A5 (14,8 x 21)	20,8 x 14,6	25,9 x 19,7	0,7
VAC950WP	A4 (21 x 29,7)	20,8 x 29,5	34,6 x 25,9	1
VAC951WP	A3 (29,7 x 42)	29,5 x 41,8	34,6 x 46,9	1,5
VAC952WP	A2 (42 x 59,4)	41,8 x 59,2	46,9 x 64,3	2
VAC955WP	60 x 40	59,8 x 39,8	64,9 x 44,9	1,8
VAC957WP	B2 (50 x 70)	69,8 x 49,8	74,9 x 54,9	2,5
VAC954WP	60 x 80	79,8 x 59,8	86,8 x 66,8	3,2
VAC953WP	A1 (59,4 x 84)	59 x 83,7	66 x 90,7	3,2
VAC960WP	B1 (70 x 100)	69,6 x 99,6	76,6 x 106,6	3
VAC956WP	A0 (84 x 118,8)	83,7 x 118,5	90,7 x 125,5	5
VAC959WP	80 x 120	79,6 x 119,6	86,6 x 126,6	5

CADRES CLIC-CLAC VISU-CLIC®

7 FORMATS

- A5 - A6 : profilé largeur 1,5 cm.
- Épaisseur cadre : 1,4 cm.
- A4 - A3 - A2 - A1 - 70 x 50 cm : profilé largeur 2,5 cm.
- Épaisseur cadre 1,7 cm.

Réf. 214224



RÉFÉRENCE	FORMAT H X L X P (CM)			
	AFFICHE	VISIBLE	HORS TOUT	POIDS (KG)
214226	A6 (10,5 x 14,8)	13,8 x 9,5	16,9 x 12,6	0,26
214225	A5 (21 x 14,8)	20 x 13,8	23,1 x 16,9	0,35
2142242	A4 (29,7 x 21)	27,8 x 19,1	32,8 x 24,1	0,55
2142232	A3 (29,7 x 42)	27,8 x 40,1	32,8 x 45,1	0,68
214222	A2 (42 x 59,4)	40,1 x 57,5	45,1 x 62,5	1,6
214227	B2 (70 x 50)	48,4 x 68,4	53,4 x 73,4	1,6
214221	A1 (59,4 x 84)	57,8 x 82,5	62,8 x 87,5	2,3

Autres dimensions, coloris, fabrications sur-mesure, nous consulter

AFFICHAGE ET SIGNALÉTIQUE

Présentoirs multifonctions Visual-Displays & Info-Displays

2 SOLUTIONS PROPOSÉES

Multiples applications modulables pour présenter, afficher et exposer.



1. LES KITS COMPLETS

Sur le piétement hauteur 192 cm sont disposés différents supports et accessoires pour organiser toute communication.

- Supports kakémonos.
- Cadres d'affichage latéraux.
- Cadres à ouverture faciale.
- Étagères inclinées pour catalogues.
- Tablette horizontale pour présentation d'objets.
- Fronton signalétique.
- Support Ipad.

Tous ces accessoires se fixent à n'importe quel niveau du poteau



Réf. 214601



Réf. 214601MNR



Réf. 214602



Réf. 214604



Réf. 214604NR



Réf. 214605



Réf. 214606M



Réf. 214607

RÉFÉRENCE	MODÈLE	DÉSIGNATION
214601		Kit avec 1 Cadro-Clic® (80 x 60 cm) GRIS + 1 étagère inclinée plexiglass
214601NR	Simple face	Kit avec 1 Cadro-Clic® (80 x 60 cm) NOIR + 1 étagère inclinée plexiglass
214601MNR		Kit avec 1 Cadro-Clic® (80 x 60 cm) NOIR + 1 étagère inclinée métal NOIR
214602	Simple face	Kit avec 2 cadres (80 x 60 cm) GRIS
214602NR		Kit avec 2 cadres (80 x 60 cm) NOIR
214603	Simple face	Kit avec 3 cadres A3 GRIS
214603NR		Kit avec 3 cadres A3 NOIR
214604	Simple face	Kit avec 1 Cadro-Clic® A3 (29,7 x 42 cm) + 1 Cadro-Clic® A2 (42 x 59,4 cm) GRIS
214604NR		Kit avec 1 Cadro-Clic® A3 (29,7 x 42 cm) + 1 Cadro-Clic® A2 (42 x 59,4 cm) NOIR
214605	Simple face	Kit avec 1 Cadro-Clic® A3 (29,7 x 42 cm) GRIS + 3 étagères inclinées plexiglass
214605NR		Kit avec 1 Cadro-Clic® A3 (29,7 x 42 cm) NOIR + 3 étagères inclinées plexiglass
214605MNR		Kit avec 1 Cadro-Clic® A3 (29,7 x 42 cm) NOIR + 3 étagères inclinées métal NOIR
214606	Simple face	Kit GRIS avec 4 étagères plexiglass
214606M		Kit GRIS avec 4 étagères métal GRIS
214606NR		Kit NOIR avec 4 étagères plexiglass
214606MNR		Kit NOIR avec 4 étagères métal NOIR
214607	Simple face	Kit avec 2 faces (80 x 60 cm) GRIS + 2 étagères inclinées plexiglass
214607M		Kit avec 2 faces (80 x 60 cm) GRIS + 2 étagères inclinées métal GRIS
214607NR		Kit avec 2 faces (80 x 60 cm) NOIR + 2 étagères inclinées plexiglass
214607MNR		Kit avec 2 faces (80 x 60 cm) NOIR + 2 étagères inclinées métal NOIR
214607	Simple face	Kit avec 2 faces (80 x 60 cm) GRIS + 2 étagères inclinées plexiglass
214607M		Kit avec 2 faces (80 x 60 cm) GRIS + 2 étagères inclinées métal GRIS
214607NR		Kit avec 2 faces (80 x 60 cm) NOIR + 2 étagères inclinées plexiglass
214607MNR		Kit avec 2 faces (80 x 60 cm) NOIR + 2 étagères inclinées métal NOIR
214608	Double face	Kit GRIS avec 8 étagères plexiglass
214608M		Kit GRIS avec 8 étagères métal GRIS
214608NR		Kit NOIR avec 8 étagères plexiglass
214608MNR		Kit NOIR avec 8 étagères métal NOIR
214609	Simple face	Kit 192 cm 1 cadre (80 x 60 cm) + support tablette



Réf. 214607NR



Réf. 214608



Réf. 214608MNR



Réf. 214609

Autres dimensions, coloris, fabrications sur-mesure, nous consulter

AFFICHAGE ET SIGNALÉTIQUE

Présentoirs multifonctions Visual-Displays & Info-Displays



Réf. 214150



Réf. 214151



Réf. 214152



Réf. 214153



Réf. 214154



Réf. 214157



Réf. 214158

RÉFÉRENCE	DÉSIGNATION
214150	Kit 192 cm + 8 x A3
214151	Kit 192 cm + 2 x A3 + 2 x A2 + 1 étagère
214152	Kit 192 cm + 4 x A2
214153	Kit 192 cm + 6 x A3
214154	Kit 192 cm + 8 x A4
214157	Kit 192 cm + 1 porte kakémono 40 cm + 2 tablettes + 1 étagère + 1 fronton
214158	Kit 192 cm + 2 portes kakémono 40 cm



NOUVEAUTÉ



ÉTANCHE



ÉCLAIRAGE LED



PIVOTANT



MAGNÉTIQUE



À MONTER SOI-MÊME

Autres dimensions, coloris, fabrications sur-mesure, nous consulter

AFFICHAGE ET SIGNALÉTIQUE

Affichage suspendu par câbles


1 GAMME COMPLÈTE POUR TOUS LES ÉQUIPEMENTS :

- Kit câble universel.
- Pincettes simples et doubles.
- Rail aluminium optionnel.
- Porte-titres.
- Porte-affiches horizontaux et verticaux du format A5 au format A1.
- Cadre autoportant.

KITS CÂBLE UNIVERSEL 4 M

- Fixations métalliques articulées + câbles acier 4 m. Compatible avec rail aluminium réf. 091405 Ø 1,5 mm
 - sol / plafond.
 - mur / mur.
 - sol / mur.
 - plafond / mur.

Réf. 091401



PINCE SIMPLE

- Accepte plexiglass ou autre matériau d'épaisseur maxi 4 mm.
- Dimensions : Ø 9 x 15 mm.


Réf. 091402



PINCE DOUBLE

- Accepte plexiglass ou autre matériau d'épaisseur maxi 4 mm.
- Dimensions : Ø 9 x 30 mm.

Réf. 091404



POIDS-LEST

- Se suspend au kit Réf. 091401 en remplacement d'une pièce d'extrémité.
- Dimensions : Ø 25 x 65 mm.
- Poids : 230 g.

Réf. 091403



RAILS DE FIXATION

- Alu anodisé, section 14 x 20 mm, longueur 200 cm avec 5 trous pour installation au sol ou mur ou plafond.
- Les pièces métalliques du kit Réf. 091401 coulisent et se bloquent aisément dans le rail pour un parfait ajustage de la verticalité des câbles.

Réf. 091405



PORTE-AFFICHES ET PORTE-TITRES

- Plexiglass transparent, ép. 2 mm.

RÉFÉRENCE	FORMAT DOCUMENT H X L (CM)	LARGEUR PORTE-AFFICHE HORS TOUT (CM)
091220	21 x 15 - Vertical A5	17,5
091222	29,7 x 21 - Vertical A4	23,5
091225	42 x 29,7 - Vertical A3	32,6
091226	60 x 42 - Vertical A2	44,5
091234	80 x 60 - Vertical A1	62,7
091221	15 x 21 - Horizontal A5	23,5
091223	21 x 29,7 - Horizontal A4	32,6
091224	29,7 x 42 - Horizontal A3	44,5
091227	42 x 29,7 - Horizontal A2	62,7

Vertical




Horizontal

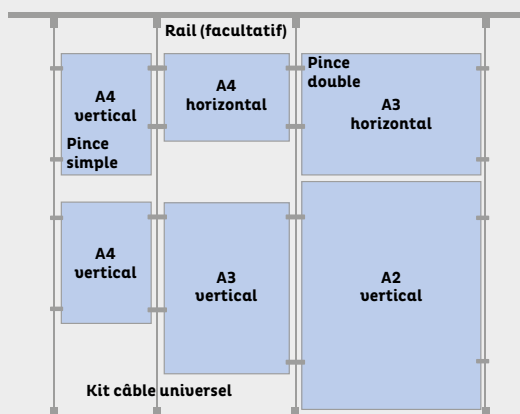


CADRES AUTOPORTANTS POUR SYSTÈMES À CÂBLES

- Structure aluminium anodisé naturel.
- Sur socle fixe encombrement hors tout H 182 x L 106 x P 45 cm.
- Sur socle à roulettes encombrement hors tout 185,5 x L 106 x P 45 cm.
- Zone d'affichage utile H 166 x L 100 cm.
- Porte-affiches et câbles non fournis.



EXEMPLE DE MISE EN PLACE



NOUVEAUTÉ



ÉTANCHE



ÉCLAIRAGE LED



PIVOTANT



MAGNÉTIQUE



À MONTER SOI-MÊME

Autres dimensions, coloris, fabrications sur-mesure, nous consulter

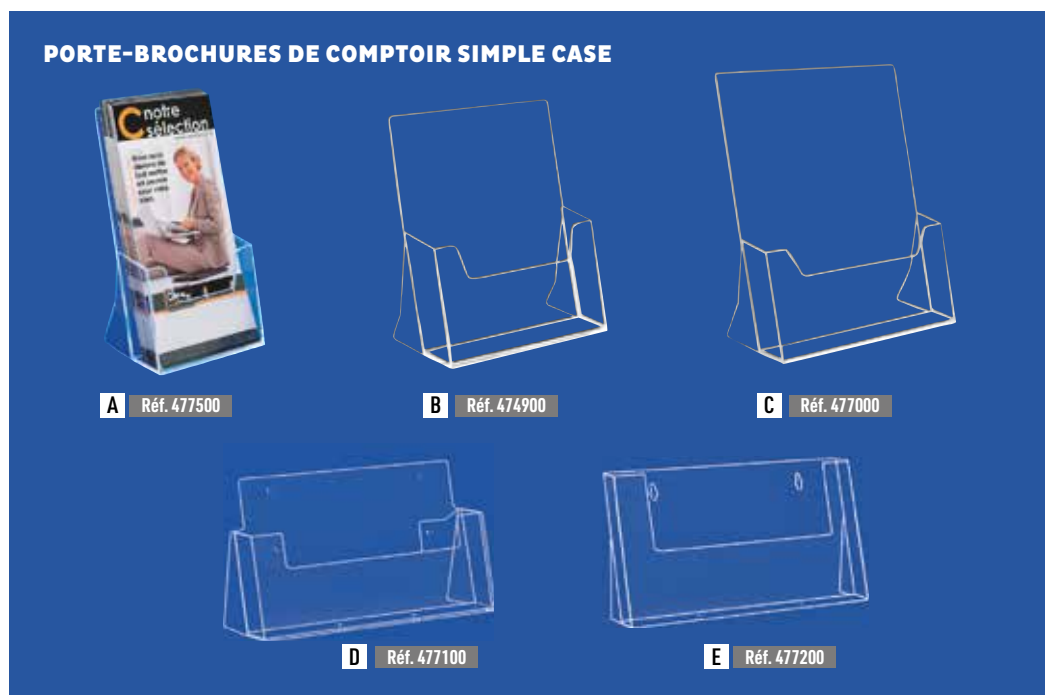
PRÉSENTOIRS À BROCHURES

Porte-brochures, présentoirs et boîtes-distributeurs



Excellente qualité, finition parfaite, pureté des lignes, formes élégantes et arrondies.

- Mise en valeur optimale des documents.
- Matière plastique polystyrène cristal injecté.
- 100% transparent.
- Marquage sérigraphie une ou plusieurs couleurs. À partir de 100 pièces nous consulter.



RÉFÉRENCE	MODÈLES	DISPOSITION	CAPACITÉ CASE (CM)	LARGEUR UTILE CASE (CM)	DIM. HORS TOUT H X L X P (CM)
A 477500	1 x 1/3 A4 portrait	Simple case	3,4	10,5	20 x 11,2 x 9
B 474900	1 x A5 portrait	Simple case	3,4	15,5	20 x 16,2 x 9
C 477000	1 x A4 portrait	Simple case	3,4	21,7	29 x 22,4 x 11
D 477100	1 x A5 Paysage	Simple case	3,2	22,7	13,5 x 23,5 x 6
E 477200	1 x A4 Paysage	Simple case	3,2	33,5	19 x 34 x 78

PRÉSENTOIRS MURAUX MULTIFORMATS CLASSIQUES POUR BROCHURES ET DOSSIERS

- Modèles fixation par 2 vis ou magnétiques (charge utile 2,5 kg).
- Matière plastique injectée transparente de qualité.
- Cases individuelles et juxtaposables.
- Emboîtables à la verticale.
- Capacité par case 3 cm de documents.
- Ép. totale 1 case hors tout 10 cm.

RÉFÉRENCE	FORMAT	DÉSIGNATION	L UTILE (CM)	H TOTALE (CM)
4513	A4 portrait	à visser	22,5	26
4503	A4 portrait	magnétique	22,5	26
4512	A4 paysage	à visser	35,5	17,5
4502	A4 paysage	magnétique	35,5	17,5



Exemples superposés

Modèle A4 portrait existe à visser ou magnétique

Réf. 4513

Modèle A4 paysage existe à visser ou magnétique

Réf. 4512

BOÎTES-DISTRIBUTEURS MURAUX 1 CASE

Protection parfaite pour l'extérieur.



- Polycarbonate transparent incassable traité anti-UV.
- Couvercle rabattable sur charnières – Anti-condensation.
- Lumières de fixation au dos.
- Capacité 7 cm de documents sauf 312306 (20 mm).

RÉFÉRENCE	TYPE	DOCS MAXI H X L (CM)	HORS TOUT H X L X P (CM)	POIDS (G)
A 312303	A4	30 x 22	33 x 25 x 11	600
B 312304	1/3 A4	22 x 10,9	28 x 12 x 8	410
C 312305	A5	22 x 15,8	28 x 18 x 8	540
D 312306*	CV	5,5 x 9,4	7,4 x 11 x 3,5	100

* Porte-cartes de visite mural à couvercles.



A

B

C

D

Autres dimensions, coloris, fabrications sur-mesure, nous consulter

PRÉSENTOIRS À BROCHURES

Présentoirs à brochures sur pied

DISTRIBDOC® 2 BACS

- Fronton métallique H 21 x L 27 cm.
- Mobile grâce à 2 roulettes.
- Poignée de manutention.
- Poids vide 6 kg.



Réf. 312302

RÉFÉRENCE	BAC	FORMAT UTILE H X L (CM)
312302	2	32 x 25

DISTRIBDOC® 1 BAC

- Fronton métallique H 20 x L 25 cm.
- Mobile grâce à 2 roulettes.
- Poignée de manutention.
- Poids vide 5 kg.



Réf. 312301

RÉFÉRENCE	BAC	FORMAT UTILE H X L (CM)
312301	1	32 x 23

ACCESSOIRE



OPTION PROTECTION INTÉGRALE POUR RÉF. 312301

- Caisson 4 côtés + capot basculant.
- Matière plastique souple, transparent et incassable.
- Encastrable par vos soins dans le 312301.

Réf. 312301PG



PRÉSENTOIRS MOBILES POUR BROCHURES ET JOURNAUX



- Structure et tablettes entièrement métalliques laqués époxy gris-aluminium ou noir mat.
- Mobiles sur roulettes.
- Fronton hauteur 8 cm pour signalisation.
- 4 tablettes inclinées par présentoir, bordure de retenue 4 cm.
- 2 largeurs utiles de tablettes : 47 et 66 cm. Hauteur commune 31 cm.
- Livrés démontés avec notice pour montage rapide.



Réf. 341201



Réf. 340810

RÉFÉRENCE	COULEUR	DIMENSIONS UTILES ÉTAGÈRES H X L (CM)	ENCOMBREMENT H X L X P (CM)	NOMBRE DE VUES
340801		31 x 47	154 x 51 x 36	8 x A4
340810		31 x 47	154 x 51 x 36	8 x A4
341201		31 x 66	154 x 70 x 36	12 x A4
341210		31 x 66	154 x 70 x 36	12 x A4

DISTRIBDOC® AVEC CAPOT ET PORTE-VISUEL



2 modèles pour l'intérieur et l'extérieur !

- Bac capacité 10 cm de documents.
- 1 porte-visuel (2 plaques de plexiglass).
- Capot de protection transparent incassable et basculant.
- Fabrication métallique laquée époxy gris clair.
- 2 roulettes.
- Poids vide 8 kg.



Modèle A4 sens portrait

Réf. 312411



Modèle A4 sens paysage

Réf. 312422

RÉFÉRENCE	BAC DIMENSIONS H X L (CM)	PORTE-VISUEL DIMENSIONS H X L (CM)	ENCOMBREMENT H X L X P (CM)
312411	32 x 24	30 x 24	120 x 30 x 40
312422	25 x 33	25 x 33	110 x 37 x 40



NOUVEAUTÉ



ÉTANCHE



ÉCLAIRAGE LED



PIVOTANT



MAGNÉTIQUE



À MONTER SOI-MÊME

Autres dimensions, coloris, fabrications sur-mesure, [nous consulter](#)

PRÉSENTOIRS À BROCHURES

Présentoirs à brochures sur pied

PRÉSENTOIRS BROCHURES CRISTAL DOUBLE FACE SUR PIED

- Cases inclinées en matière plastique transparente visibilité intégrale du contenu.
- Piètement alu anodisé naturel hauteur 158 cm sur socle 33 x 41 cm lesté.
- Cadres type Cadre-Clic® A5 (210 x 148 mm utile) pour une signalisation ou personnalisation.
- Encombrement hors-tout H 158 x L 41 x P 33 cm.



Réf. 214716

Réf. 214715

Réf. 214714

RÉFÉRENCE	MODÈLE	NB CASES	LARGEUR UTILE CASE (CM)	CAPACITÉ CASE (CM)
214716	1/3 A4	20	10,6	3,5
214715	A5	10	15,6	3,5
214714	A4	8	21,9	3,5

PRÉSENTOIRS INCLINÉS POUR BROCHURES, DOCUMENTS SUR PIEDS

Idéal pour présenter vos brochures sur un stand ou à l'accueil.

- Structure en aluminium anodisé naturel ou laqué époxy noir
- Tablettes inclinées H 33 x L 22 cm en plexiglass 4 mm.
- Capacité 4 cm de documentation par tablette.
- Fronton signalétique, 2 plaques plexiglass transparent pour glisser 1 visuel format maxi 10 x 22 cm.



Réf. 214708

Réf. 214708NR

Réf. 214709

Réf. 214709NR

RÉFÉRENCE	NB DE TABLETTES	DIM. HORS TOUT H X L X P (CM)	POIDS (KG)	COULEUR
214708	2	99 x 27 x 50	4	
214708NR				
214709	3	128 x 27 x 50	5	
214709NR				

TOURNIQUET BROCHURES 15 CASES A4 PIED SOCLE FIXE

- 15 cases A4 réparties sur 3 faces.
- Largeur utile 1 case = 22 cm pour environ 4 cm de documentation.
- Bord visible permanent 13 cm.
- Convient à toute hauteur de document comprise entre 24 cm et 32 cm.
- 100% métallique finition laquée époxy gris alu. Rotation sur un axe central.
- Base lestée acier Ø 28 cm très stable.
- Encombrement hors tout : H 153 x Ø 32 cm.
- Poids 7 kg.



Réf. 22351358

TOTEMS BROCHURES INFO-DISPLAYS® DOUBLE FACE

- Structure métallique sur socle « bombé » très stable, laquée époxy gris alu haute résistance.
- Cases transparentes H 25 x L 23 x ép. 5 cm en polystyrène cristal anti-choc, ajustables en hauteur tous les 25 mm, pour document H maxi 35 cm.
- Porte-visuels pour affiche 14,8 x 21 cm avec protecteur plexiglass antireflet, fixation magnétique.
- Encombrement hors-tout H 165 x L 34 x P 40 cm.
- Montage aisé, notice de montage fournie.
- Poids total installé 25 kg.



Réf. 216626

RÉFÉRENCE	DÉSIGNATION
216626	10 cases
216627	8 cases + 2 porte-visuels

PRÉSENTOIRS ZIG-ZAG ALU CRISTAL MULTIFORMATS

2 modèles : 5 et 6 étagères.

- Étagères en plexiglass transparent 8 mm.
- Disposées en Zig-Zag et assemblées sur un mât en aluminium 50 x 25 mm.
- Dimensions utiles 350 x 225 mm.
- Capacité 4 cm de documents en épaisseur.
- Socle lesté 420 x 300 x 15 mm.



Réf. 214719

Réf. 214720

RÉFÉRENCE	MODÈLE	PRÉSENTOIRS DIMENSIONS (CM)	POIDS (KG)
214719	5 étagères	137 x 30 x 42	12
214720	6 étagères	162 x 30 x 42	14

Autres dimensions, coloris, fabrications sur-mesure, [nous consulter](#)

PRÉSENTOIRS À BROCHURES

Mobilier brochures grande capacité et présentoirs

PRÉSENTOIRS BLACK-LINE® 3700 MULTIFONCTIONS

Pour tous types de brochures, catalogues, prospectus.

- 3 étagères fixes L utile 44,5 cm x ép. 5 cm de documents.
- H maxi documents acceptés : 34 cm, sauf pour niveau supérieur 37 cm.
- Fabrication 100 % métallique, monobloc, finition laquée époxy.
- Très stable. Pied arrière rabattable. Inclinaison de 35° vers l'arrière.
- Dim. hors tout ouvert : H 160 x L 45 x P 60 cm.
- Dim. hors tout fermé : H 170 x L 45 x P 9 cm.
- Poids total 13 kg.



RÉFÉRENCE	COULEUR STRUCTURE	DÉSIGNATION (CM)
374501		Présentoir complet avec pancarte 14 x 40
374510		« Servez-vous » amovible
374504		Présentoir complet avec cadre A4 Cadre-clic®
374514		(21 x 29,7) utilisable sens portrait ou paysage
374503		Présentoir complet avec cadre A3 Cadre-clic®
374513		(29,7 x 42) utilisable sens portrait ou paysage

PRÉSENTOIR BROCHURES 4 CASES A4 ARC ALU DESIGN-METALLIC®

Une nouvelle esthétique pour accueil et expositions.

- Structure galbée en aluminium anodisé naturel.
- 4 cases transparentes inclinées en polycarbonate incassable.
- Capacité par case 3 cm pour tout document largeur maxi 22 cm.
- Visibilité intégrale du contenu de chaque case.
- Encombrement : H 167 x L 24 x P 35 cm.
- Facilement démontable et transportable.
- Poids total vide : 5 kg.

Réf. 216401



BAGUETTE LECTURE JOURNAUX

- 2 tiges bois pour pincer le journal.
- Crochet métal côté poignée.
- Qualité hêtre vernis clair.
- Pour journaux H maxi 64 cm.
- Longueur totale 80 cm.

Réf. BJ6450



PRÉSENTOIR MURAL 4 BAGUETTES JOURNAUX

Compatible avec tous les journaux jusqu'à 64 cm !

- Support en plexiglass transparent.
- Fourni avec 4 baguettes de lecture.
- Fixation murale par 4 vis + chevilles fournies.
- H 40 x L 64 x P 18 cm.

Support en plexiglass transparent

Réf. PJ6450



PRÉSENTOIRS MÉDIA-RACK® 1296 GRANDE CAPACITÉ

Capacité maximum dans un minimum d'espace.

- Éléments individuels (Ref. 1296) 100% métalliques, très stables.
- 6 étagères, L utile 65 x H 35 cm x Bord 8 cm de catalogues.
- Finition laquée époxy blanc haute résistance.
- Dimensions du meuble H 200 x P 40 cm.
- En option : finition des extrémités par des joues latérales (Ref. 1297V) en stratifié blanc (ép. 16 mm)
- Prévoir une seule joue si le présentoir se situe dans un angle de pièce.



Réf. 1296

Réf. 12961J2

Réf. 12962J2

Réf. 12963J2



RÉFÉRENCE	DÉSIGNATION	LARGEUR TOTALE (CM)
1296	Meuble 6 étagères - sans joues	65
12961J2	Meuble 6 étagères avec 2 joues	69
12962J2	2 meubles + 2 joues - 12 étagères	134
12963J2	3 meubles + 2 joues - 18 étagères	199

ACCESSOIRE



JOUE DE FINITION POUR MÉDIA-RACK®

- Stratifié blanc.
- Épaisseur 1,6 cm.
- Visserie incluse.

Réf. 1297V



NOUVEAUTÉ



ÉTANCHE



ÉCLAIRAGE LED



PIVOTANT



MAGNÉTIQUE



À MONTER SOI-MÊME

Autres dimensions, coloris, fabrications sur-mesure, nous consulter

ACCUEIL ET EXPOSITION

Présentoirs pliables et comptoirs d'accueil

PRÉSENTOIRS ZIG-ZAG ALU-PLEXIGLASS PLIANTS PORTABLES 6 CASES

- Armature aluminium télescopique.
- Cases/plateaux transparents incassables.
- Capacité 22 mm de documents en épaisseur.



RÉFÉRENCE	MODÈLE	FORMAT H X L X P (CM)			POIDS (KG)
		CASES	HORS TOUT	VALISE	
215416	A5	23 x 19	110 x 22 x 16	35 x 25 x 14	5,4
215415	A4	31 x 24	150 x 29 x 38	46 x 32 x 14	7,5
215417	A3	31 x 46	150 x 50 x 36	54 x 47 x 15	10,5

PRÉSENTOIRS BROCHURES PLIANTS ZIG-ZAG COMPACTS 5 CASES + SAC DE RANGEMENT

Peuvent-être pliés avec les brochures toujours dessus !

- Armature métal + plastique gris clair ou noir, pliable en accordéon
- 5 cases A4, pliant et portable
- Capacité cases : H 33 x L 23 x Ep. 4 cm
- Dimension dépliée : H 135 x L 26 x P 34 cm
- Sac toile souple fourni H 47 x L 38 x P 28 cm

Sac fourni



RÉFÉRENCE	COULEUR	POIDS (KG)
215309		5,5
213200		6,8



COMPTOIR PROMO-EXPO

Pour toutes opérations de marketing, foires, expos, démonstrations, etc.

- Structure robuste en plastique polypropylène avec un plateau supérieur 51 x 90 cm et une étagère intermédiaire 51 x 90 cm en polystyrène rigide thermoformé.
- Surmonté par une pancarte plastique 3 mm forex 35 x 83 cm fixée sur 2 tubes métalliques verticaux.
- Encombrement monté H 220 x L 90 x P 51 cm.
- Livré démonté avec sac de transport fourni.
- Dans son sac 50 x 95 x 18 cm.
- Montage facile et rapide, sans outil.
- Finition blanc.
- Dimensions utiles pour personnalisation H 89 x L 197 cm.
- Poids 14 kg.



COMPTOIR EXPO BUDGET CONVEX

- Structure en aluminium repliable.
- Plateau supérieur bois mélaminé blanc ép. 18 mm.
- Côtés ép. 3 mm.
- Étagère en matière rigide (forex) blanche. Les panneaux latéraux peuvent être personnalisés par le client.
- Sac de transport souple fourni.
- Dimensions installées : H 93 x L 80 x P 47 cm.
- Poids 12,1 kg.

Réf. 215300



Sac de transport

Vue arrière du comptoir



COMPTOIR EXPO CIRCULAIRE

Comptoir d'exposition facile à transporter et à installer pour tous vos événements.

- Possibilité d'afficher votre message sur la paroi du comptoir, **nous n'imprimons pas les affiches.**
- Plateau supérieur blanc en MDF pouvant supporter 70 kg de produits et documentation.
- Étagère intérieure en MDF permettant d'entreposer jusqu'à 30 kg et divisant l'espace de stockage en deux.
- Sac de transport fourni
- Dimensions installées H 90 x Ø 60 cm.
- Taille du panneau L 123,8 x H 89,2 cm.
- Taille pour impression L 120,4 x H 86,5 cm.
- Poids : 10kg.

Réf. 215299



NOUVEAUTÉ



ÉTANCHE



ÉCLAIRAGE LED



PIVOTANT



MAGNÉTIQUE



À MONTER SOI-MÊME

Autres dimensions, coloris, fabrications sur-mesure, nous consulter

ACCUEIL ET EXPOSITION

Panneaux et grilles d'exposition

LE PLUS GRAND CHOIX DE FORMATS ET DE FINITIONS POUR AFFICHER, EXPOSER, COMMUNIQUER.

- Les panneaux et grilles, utilisables recto-verso, sont livrés avec leur kit de fixation aux poteaux.
- Modulables, transformables, extensibles : vous assemblez selon vos besoins, au niveau désiré, avec la possibilité d'une utilisation sens largeur ou sens hauteur.



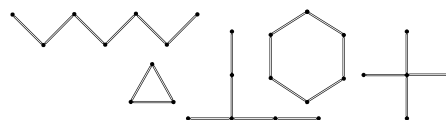
Hauteur poteau avec vérin : 194 cm

RÉFÉRENCE	DÉSIGNATION
A 216700	Poteau socle en T, gris-clair, L hauteur 194 cm
B 216703R	Poteau socle rond Ø 33 cm, gris-clair, H 194 cm
C 216701	Jeu de roulettes pour le poteau 216700

- Panneaux double face, encadrés aluminium anodisé naturel ép. 19 mm.
- Panneaux liège et feutrine punaisables. Utilisation pastilles velcro sur feutrine.
- Panneaux blancs magnétiques pour écriture effaçable à sec.
- Grilles métalliques, maille 65 x 100 mm, laquées époxy gris-alu.
- Poteau métallique laqué époxy gris-alu, hauteur 194 cm, diamètre 30 mm avec retour pied L 50 cm + 2 vérins réglables.
- Poteau métallique avec socle rond Ø 33 cm, hauteur 194 cm.
- Montage et démontage aisé avec clé fournie.
- Installation panneaux sens largeur ou hauteur.

RÉFÉRENCE	DÉSIGNATION
PANNEAU R°V° 120 X 30 CM	
D 216733	Panneau fond liège
E 216731	Panneau feutrine bleu
F 216732	Panneau feutrine gris-clair
G 216734	Panneau magnétique blanc écriture
PANNEAU R°V° 120 X 90 CM	
H 216793	Panneau fond liège
I 216791	Panneau feutrine bleu
J 216792	Panneau feutrine gris-clair
K 216794	Panneau magnétique blanc écriture
PANNEAU R°V° 120 X 150 CM	
L 216753	Panneau fond liège
M 216751	Panneau feutrine bleu
N 216752	Panneau feutrine gris-clair
O 216754	Panneau magnétique blanc écriture
PANNEAU R°V° 120 X 180 CM	
216783	Panneau fond liège
216781	Panneau feutrine bleu
216782	Panneau feutrine gris-clair
216784	Panneau magnétique blanc écriture
PANNEAU GRILLE GRIS-ALU DOUBLE FACE H X L	
P 216066	Grille 192 x 70 cm maille 65 x 100 mm
216011	Grille 192 x 100 cm maille 65 x 100 mm
216077	Grille 192 x 120 cm maille 65 x 100 mm


Possibilités de constructions



GRILLES SUR PIEDS À ROULETTES H 200 CM

- Grilles métalliques, maille 65 x 100 mm laquées gris-alu, montées sur pied double avec roulettes.
- Utilisation recto-verso.

RÉFÉRENCE	DIMENSIONS H X L (CM)	POIDS (KG)
216101	200 x 80	18
216102	200 x 110	22
216103	200 x 130	25



Autres dimensions, coloris, fabrications sur-mesure, **nous consulter**

ACCUEIL ET EXPOSITION

Panneaux et grilles d'exposition



**FEUTRES
EFFECTIBLES
À SEC
VOIR PAGE 21**



RÉF. 216703R

Poteau socle rond Ø 33 cm, hauteur 194 cm, gris clair

33 cm

194 cm

PANNEAUX RECTO-VERSO, H 200 CM X L 130 CM MONTÉS SUR PIEDS À ROULETTES



Réf. 216104



Réf. 216105



Réf. 216106



Réf. 216107

RÉFÉRENCE	PANNEAUX COMPLETS SUR PIEDS ROULETTES	POIDS (KG)
216104	Panneau 180 x 120 cm Blanc émail/écriture	39
216105	Panneau 180 x 120 cm Fond liège punaisable	20
216106	Panneau 180 x 120 cm Feutrine grise punaisable	21
216107	Panneau 180 x 120 cm Feutrine bleue punaisable	21

TRAVERSES

La traverse inférieure équerage est un accessoire complémentaire aux panneaux à roulettes pour maintenir la trajectoire lors des déplacements.

RÉFÉRENCE	DIMENSIONS (CM)
216710	110
216713	130
216720	202

ACCESSOIRES

PUNAISES MAGNÉTIQUES

Pour vitrines, tableaux, fonds métalliques.

SACHET DE 10

Très puissantes, noires.
Ø 20 mm x ép. 8 mm.



Réf. 214500

PUNAISES PLASTIQUES

Pour affichage sur surface feutrine ou liège.

SACHET DE 100

6 couleurs assorties : rouge, vert, jaune, bleu, blanc et noir.



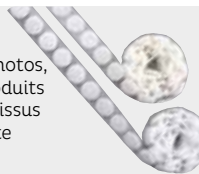
Réf. 214600

PASTILLES « VELCRO »

Pour la fixation de documents, photos, posters, porte-visuels et tous produits légers. Utilisation sur panneaux tissus ou feutrine et également sur toute surface lisse.

SACHET DE 100 PAIRES

Ø 22 mm (mâle et femelle).



Réf. 293110

SPOT LAMPE LED PUISSANT FIXATION CT

Pour tous panneaux & cloisons d'expositions plats d'épaisseur 8 mm à 60 mm.

- Brillance : 1100 lumen.
- Consommation : 11 Watt.
- Durée de vie : 7 000 heures.



Réf. 216026

PIEDS ET FIXATIONS



Système de fixation aux poteaux, livré avec chaque panneau.



Détail de la base du poteau socle rond 216703R.



Détail de la base du poteau 216700 livré avec vérins de stabilisation.



Option roulettes 216701 (jeu de 2) pour poteaux 216700.



NOUVEAUTÉ



ÉTANCHE



ÉCLAIRAGE LED



PIVOTANT



MAGNÉTIQUE



À MONTER SOI-MÊME

Autres dimensions, coloris, fabrications sur-mesure, **nous consulter**

ACCUEIL ET EXPOSITION

Grilles pour affichage, présentation et exposition



Exemple montage individuel avec 2 pieds



Exemple d'assemblage en îlot

CHARIOT DE TRANSPORT POUR GRILLES VOIR PAGE 65



Exemple d'assemblage en zig-zag

GRILLES EXPOSITION BUDGET

H 200 x L 100 cm, maille 100 x 300 mm.

- Finition zinguée, brillant.
- Grande surface de présentation recto-verso.
- Structure robuste en fil Ø 10 mm, treillis Ø 5 mm.
- Maille rectangulaire 100 x 300 mm.
- Assemblage des grilles entre elles avec les fixations (Réf. 216003).
- Mise en place immédiate sans outil.
- Poids à l'unité 11 kg.



RÉFÉRENCE	DÉSIGNATION
A 216008	Grille zinguée H 200 x L 100 cm

ACCESSOIRES

RÉFÉRENCE	DÉSIGNATION
B 216002	Pied pour grille, l'unité
C 216036	Étagère inclinée 36 x 36 cm, rebord 3 cm
D 216080	Étagère horizontale 80 x 30 cm
E 216025	Spot lampe LED Puissant Fixation CT - Noir mat VOIR PAGES 55-57
216026	Spot lampe LED Puissant Fixation CT - Gris argent VOIR PAGES 55-57
F 216003	Lot de 3 fixations grille à grille

GRILLES EXPOSITION ÉCONOMIQUES NOIRES


H 200 x L 100 cm, maille 100 x 190 mm

- Finition laquée époxy noir décor, haute résistance.
- Cadre en tube acier diamètre 25 mm, maille 100 x 190 mm, fil métallique Ø 3 mm.
- Embouts caoutchouc aux extrémités des pieds.
- Assemblage des grilles par clips métalliques laqués noirs.
- Pieds en L pour une excellente stabilité.
- Poids à l'unité 6 kg.



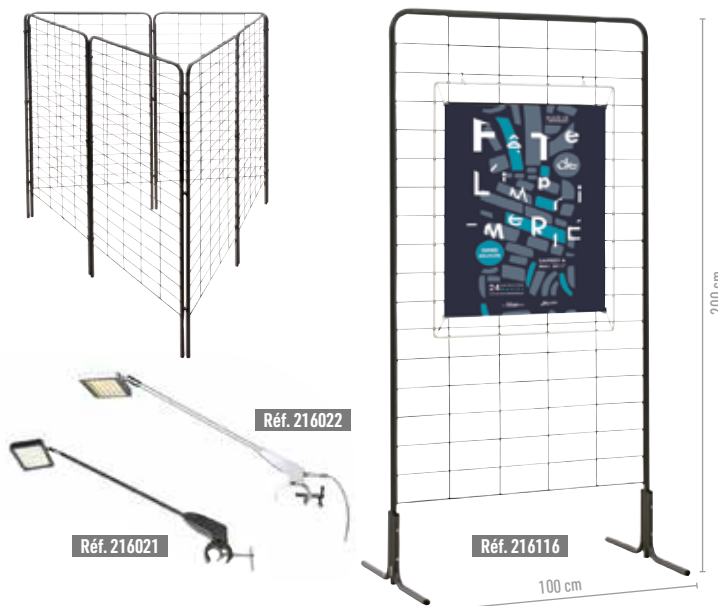
Exemple de compositions

Grille avec 2 pieds



Lot de 3 grilles

Réf. 216316



RÉFÉRENCE	DÉSIGNATION
216306	Lot 3 Grilles H 200 x L 100 cm + 6 clips
216316	Lot 3 Grilles H 200 x L 100 cm + 2 Pieds complets + 6 clips
216016	Grille H 200 x L 100 cm - Maille 10 x 19 cm seule
216116	Lot 1 Grille H 200 x L 100 cm + 2 pieds complets

ACCESSOIRES

RÉFÉRENCE	DÉSIGNATION
216018	Clip d'assemblage métal noir
216217	Pied L complet 2 L + visserie
216218	Pied L complet 2 L + roulettes et visserie
216021	Spot lampe LED Puissant Fixation R - Noir mat
216022	Spot lampe LED Puissant Fixation R - Gris argent



Réf. 216217

Pied fixe



Réf. 216218

Pied à roulettes



Réf. 216018

Clip

Autres dimensions, coloris, fabrications sur-mesure, nous consulter

ACCUEIL ET EXPOSITION

Grilles pour affichage, présentation et exposition



Présentation isolée

GRILLES BLANCHES

H 200 x L 100 cm, maille 50 x 50 mm.

- Grilles métalliques laquées blanc avec ceinture en tube carré 20 x 20 mm.
- Fil métallique Ø 4 mm.
- Poids 12,5 kg.
- Utilisation individuelle avec paire de socles **A** (vendue séparément).
- Installation en continu avec jonctions bi ou tridirectionnelles **B** et **C** (vendues séparément).
- Mise en place immédiate.

RÉFÉRENCE	DÉSIGNATION
PG2010	Grille métallique
TE2010	Socles*
JD2010	Jonctions bi-directionnelles*
JT2010	Jonctions tri-directionnelles*

* Prix de la paire



Exemple de présentation en continu

ACCESSOIRES

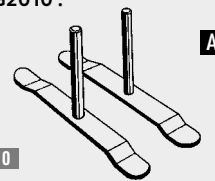
Pour la grille métallique PG2010 :

SOCLES

Pour stabiliser une grille ou un ensemble de grilles.

- 1 socle à chaque extrémité.

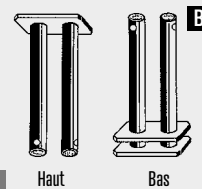
Réf. TE2010



JONCTIONS BI-DIRECTIONNELLES

Pour assembler les grilles en zig-zag ou en tour.

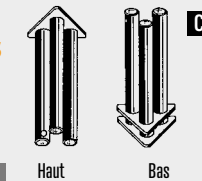
Réf. JD2010



JONCTIONS TRI-DIRECTIONNELLES

Pour assembler les grilles en étoile.

Réf. JT2010



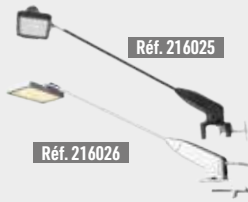
SPOT LAMPE LED PUISSANT FIXATION CT

Pour tous panneaux & cloisons d'expositions plats d'épaisseur 8 mm à 60 mm.

- Brillance : 1100 lumen.
- Consommation : 11 Watt.
- Durée de vie : 7 000 heures.

Réf. 216025

Réf. 216026



GRILLES GRIS CLAIR

Maille 65 x 100 mm.

GRILLES : 3 FORMATS

- Structure métallique en fil Ø 10 mm.
- Fil métallique Ø 4 mm, ceinture Ø 10 mm.
- Laqué époxy gris alu.

RÉFÉRENCE	DIM. H X L (CM)
216006	192 x 70
216001	192 x 100
216007	192 x 120

PIED POUR GRILLE (À L'UNITÉ)

- Fixation rapide avec 2 vis papillon.
- Finition zingué brillant.

RÉFÉRENCE	DIM. H X L (CM)
216002	30 x 50



LOT DE 3 FIXATIONS GRILLE À GRILLE

- Serrage par vis centrale.
- Finition nickelée.

Réf. 216003



ACCESSOIRES

Pour toutes les grilles :

TABLETTE HORIZONTALE

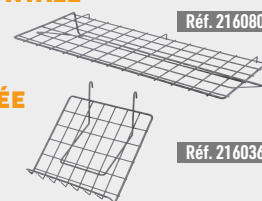
- 30 x 80 cm.
- Fil métallique gris-alu.

Réf. 216080

TABLETTE INCLINÉE

- 36 x 36 cm avec bord de retenue 3 cm.
- Fil métallique gris-alu.

Réf. 216036



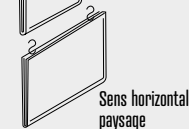
PORTE-VISUELS POUR GRILLE

- Plexiglass transparent avec 2 crochets de suspensions.

RÉFÉRENCE	FT	DIM. H X L (CM)
PVM010G	A5	21 x 15
PVM020G	A4	30 x 21
PVM040G	A3	42 x 30
PVM060G	A1	80 x 60



RÉFÉRENCE	FT	DIM. H X L (CM)
PVM015G	A5	15 x 21
PVM030G	A4	21 x 30
PVM050G	A3	30 x 42



LOT DE CROCHETS DE SUSPENSION EN S

- Universel, convient à tous types de grilles.
- Métal chromé.
- 26 x 15 x 2 mm.

Lot de 2
Réf. 2160052



Lot de 50
Réf. 216005



NOUVEAUTÉ



ÉTANCHE



ÉCLAIRAGE LED



PIVOTANT



MAGNÉTIQUE



À MONTER SOI-MÊME

Autres dimensions, coloris, fabrications sur-mesure, nous consulter

ACCUEIL ET EXPOSITION


Pupitres de conférence

UNE GAMME COMPLÈTE POUR SATISFAIRE TOUS VOS BESOINS.

Indispensable lors d'une prise de parole en public, le pupitre est un élément essentiel à un discours réussi. Optez pour un modèle avec un design moderne ou plus traditionnel.

PUPITRES / LUTRINS DE CONFÉRENCE CRISTAL

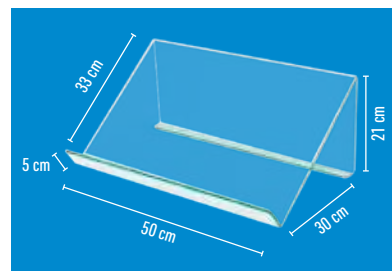
- Tablette (H 32 x L 50 cm) inclinée 30° vers l'avant avec rebord 3 cm.
- Pieds plexiglass ép. 10 mm, tablette ép. 5 mm.
- Dim. hors tout H 104 x L 50 x P 32 cm.
- Poids 8 kg.



Réf. 4906

PUPITRES / LUTRINS DE TABLE

- Idéal comme tablette écrivain de bureau, lutrin pour présenter un livre ouvert, un livre d'or ou pour conférencier posé sur une table.
- Plexiglass transparent épaisseur 4 mm de très belle qualité.
- Encombrement hors tout : H 21 x L 50 x P 30 cm.
- Poids 1,5 kg.



Réf. 4805

PUPITRE CONFÉRENCE LUXE CRISTAL

Haut de gamme en plexiglass transparent ép. 15 mm

- Plateau supérieur incliné 10°, format H 43 x L 60 cm.
- Réglette ép. 5 mm pour retenue documents.
- Piètement double sur socle stable et robuste 44 x 51 cm.
- Entre les 2 pieds, panneau vertical H 44 x L 37 cm pour pose logo ou autre message.
- Fronton avant 15 x 57 cm vertical pour glisser une information.
- H 116 x L 60 x P 44 cm.
- Notice montage aisée fournie.
- Poids 36 kg.



Réf. 4910

PUPITRES / LUTRINS ALU-CRISTAL

- Tablette plexiglass transparent inclinée, 32 x 47 cm, ép. 4 mm.
- Rebord avant 20 mm pour retenue des documents.
- Pied alu anodisé naturel sur socle 30 x 42 cm lesté 6 kg.
- Hauteur 110 cm.
- Poids : 3,8 kg.



Réf. 214703NR

Réf. 214703

PUPITRES MOBILES EN VERRE TREMPÉ ACIER ARGENTÉ OU NOIR DESIGN

- Plaque en verre inclinée dans un angle de 15° aux bords arrondis pour prévenir d'éventuels accidents.
- Réglette fournie pour le maintien des documents sur la surface de lecture.
- Base en acier surmontée par deux cylindres en métal qui offrent une grande stabilité au pupitre.
- 4 roulettes sous la base.
- Finition argenté ou noire, aspect aluminium.
- Hauteur totale : H 111,1 x 60 x 34,5 cm.
- Poids : 13,7 kg.



Réf. 213105

Réf. 213106

ACCESSOIRES

RÉFÉRENCE	DÉSIGNATION	FINITION	POIDS (KG)
213105P	Panneau/face avant alu pour pupitre 213105		2,3
213106P	Panneau/face avant noir pour pupitre 213106		2,3

Autres dimensions, coloris, fabrications sur-mesure, [nous consulter](#)

ACCUEIL ET EXPOSITION

Poteaux de guidage, sangles et cordes

POTEAUX À SANGLES EXTENSIBLES DE GUIDAGE

- Métallique laqué époxy.
- Hauteur totale 98 cm, tube cylindrique 7 cm, socle Ø 36 cm, lesté 9 kg.
- Tête poteau directionnelle accrochage 4 voies.
- Sangles tissu lavable 5 x 290 cm avec dispositif de freinage lors du rembobinage.



DÉSIGNATION	RÉFÉRENCE		
	POTEAUX AVEC SANGLES 2,90 M	SANGLE NOIRE	SANGLE ROUGE
Poteau Noir	215704	215705	215706
Poteau Gris clair	215710	215711	215712
Poteau Chromé	215707	215708	215709

ACCESSOIRES

RÉFÉRENCE	DÉSIGNATION
215760	Platine murale réception sangle
215761	Pancarte A4 portrait



POTEAUX POUR CORDES DE GUIDAGE

- Métallique laqué époxy.
- Hauteur totale 91 cm, tube cylindrique 7 cm, socle Ø 36 cm, lesté 6 kg.
- Tête d'accrochage multidirectionnelle pour tous types de mousquetons.
- Cordes de guidage « torsadées » Ø 35 mm, longueur 200 cm avec mousquetons d'accrochage en acier chromé.
- En option, pancarte A4 portrait (H 29,7 x L 21 cm) recto-verso adaptable.



RÉFÉRENCE	DÉSIGNATION
215701	Poteau Noir pour corde
215702	Poteau Gris pour corde
215703	Poteau Chromé pour corde
215727	Corde torsadée 2 m Rouge
215728	Corde torsadée 2 m Noire
215729	Corde torsadée 2 m Bleue
PCG202	Corde torsadée 2 m Chanvre
PCG534	Platine murale réception crochet
PGE20A4V	Pancarte A4 portrait

KITS CHÂÎNES + POTEAUX


- Poteaux matière plastique rouge-blanc Ø 4 cm x H 95 cm sur socle 27 x 27 cm lesté poids 3,7 kg.
- Chaînes maillons 5 cm, alternés rouge-blanc, longueur totale 2,5 m, à recouper si besoin.
- 2 crochets S + 2 maillons rapides.



RÉFÉRENCE	DÉSIGNATION
KCP250	Départ : 2 poteaux + 2,50 m de chaînes + 2 crochets + 2 maillons
KCP251	Suivant : 1 poteau + 2,50 m de chaînes + 2 crochets + 2 maillons

ENROULEURS MURAUX

- Sangle H 5 x L 200 cm.
- Fixation au mur par 4 vis, livré avec la platine de réception (visseries fournies).
- Orientable toutes directions.
- Encombrement H 130 x Ø 70 x L 110 mm. Poids 390 g.



RÉFÉRENCE	DÉSIGNATION
PCG931	Enrouleur mural 2 m, sangle rouge + platine réception
PCG932	Enrouleur mural 2 m, sangle bleue + platine réception
PCG933	Enrouleur mural 2 m, sangle noire + platine réception

Autres dimensions, coloris, fabrications sur-mesure, **nous consulter**

SIGNALÉTIQUE ROUTIÈRE



Signalisation de danger



Signalisation d'interdiction et de fin d'interdiction



Signalisation d'intersection et de priorité



AB1 Intersection où le conducteur est tenu de céder le passage aux véhicules débouchant de la ou des routes situées à sa droite




AB2 Intersection avec une route dont les usagers doivent céder le passage dans le cas où un panneau AB6 ne peut être utilisé



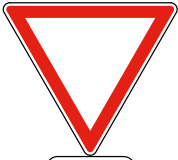
AB25 Carrefour à sens giratoire



AB3a Cédez le passage à l'intersection. Signal de position



AB3a + M9c
AB5* Arrêt à l'intersection.



Signal avancé du AB4
AB3b* Cédez le passage à l'inter-



section. Signal avancé de l'AB3a
AB4 Arrêt à l'intersection dans



les conditions définies à l'article R.415-6 code de la route. Signal de position



AB6 Indication du caractère prioritaire d'une route



AB7 Fin du caractère prioritaire d'une route

Miroirs routiers inox incassables

Miroirs Normés

L'emploi des miroirs est strictement interdit hors agglomération.

En agglomération, le miroir doit être considéré comme un palliatif et n'être utilisé que si les travaux nécessaires à l'amélioration de la visibilité ne peuvent être réalisés.

Caractéristiques :

Nos miroirs convexes sont en acier inoxydable. Ils sont montés sur un caisson aluminium qui sert à la fois de protection et d'encadrement. La face est rayée en noir et blanc. Les dimensions sont conformes à la réglementation.

- Miroirs garantis : 5 ans*
- Doit-être utilisé seulement en agglomération.

Conditions :

- Mise en place d'un régime de priorité (AB4)
- Distance entre la bande d'arrêt et le miroir < 15 m
- Hauteur d'implantation : 2,30 m
- Limitation de la route prioritaire : maxi 50 km/h



600 x 400



800 x 600



Ø 600

Les montages possibles :



Sur poteau acier 80X80



Sur mur



Sur mâts alu Ø 76 ou 90



Sur candélabre

À préciser à la commande
L'orientation du miroir s'effectue par un système de chapes aluminium qui permettent toutes positions par simple serrage de 2 boulons.

Miroir Inox	Encadrement	Réf.
600 x 400 mm	900 x 600 mm	Mi 40 60
800 x 600 mm	1200 x 900 mm	Mi 60 80
Ø 600 mm	900 x 900 mm	Mi 60

*Hors vandalisme ou accident

Ralentisseurs

Ralentisseur pour voies privées

- Réduit la vitesse,
- Implantation uniquement dans les voies privées,
- Disponible en jaune ou en noir avec terminaisons associées.



Terminaison de ralentisseur

- Corps et terminaison de ralentisseur réalisés en PVC recyclé très résistant,
- Surface striée antidérapante,
- Dimensions corps central : 500 x 350 x 45 mm,
- Dimensions extrémités : 175 x 350 x 45 mm,
- Équipé de 4 réflecteurs.



Séparateurs de voies



Fabriqué en caoutchouc vierge vulcanisé. Coloris : rouge et blanc. Séparateur de voies franchissable permettant de délimiter des voies réservées ou des emplacements de stationnement. Franchissable et sans dommage pour les véhicules
 - 2 bandes blanches réfléchissantes classe 2, capuchons cache trous inclus,
 - En option : 3 fixations asphalte / béton / colle, 2 réflecteurs Ø 50 mm REF50SBS.

Longueur (mm)	Largeur (mm)	Hauteur (mm)	Poids (kg)
1200	150	45	8.5

Cônes de Chantier

Barrières «Ville de Paris»



Sur cône de hauteur 1 m uniquement.

Lisses pour barrières Ville de Paris	1,50m	2,00m	2,50m
Lisse supérieure section 130 x 25 mm	•	•	•
Sérigraphie Piétons avec plus value	•	•	•
Sous lisse section 60 x 16 mm	•	•	•

Cônes avec marquage



Cônes avec marquage spécial

- Stationnement interdit
- Sol glissant / Wet floor

Cônes marquage spécial	Sol glissant	Stationnement B6a1
Haut. 500 mm / 1,1 kg	•	•
Haut. 750 mm / 3,1 kg	•	•

Cône à lampe solaire



- Lampe équipée de 4 leds, d'un élément optique acrylique orange et d'un interrupteur.
- Effet lumineux «tournant / circulaire» dynamique
- Diamètre 85mm s'adapte parfaitement sur les cônes
- Se déclenche dès que l'intensité lumineuse est inférieure à 200 lux.

Référence Cône Sol-light



Signalisation de prescription



BK0 Circulation interdite à tout véhicule dans les 2 sens



BK1 Sens interdit à tout véhicule



BK 2a Interdiction de tourner à gauche à la prochaine intersection



BK 2b Interdiction de tourner à droite à la prochaine intersection



BK 3 Interdiction de dépasser tous les véhicules à moteur autres que ceux à deux roues sans side-car



BK 3a Interdiction aux transports de plus de 3.5 t. de dépasser tous les véhicules moteur autres que les 2 roues sans side-car



BK 6a1 Stationnement interdit



BK 6d Arrêt et stationnement interdit

*Autres mentions à préciser



BK 11* Accès interdit aux véhicules dont la largeur, chargement compris, est supérieure au nombre indiqué



BK 12* Accès interdit aux véhicules dont la hauteur, chargement compris, est supérieure au nombre indiqué



BK13* Accès interdit aux véhicules dont le PTAC ou le PTRR excède le nombre indiqué



BK 14* Limitation de vitesse. Ce panneau notifie l'interdiction de dépasser la vitesse indiquée



BK 15 Cédez le passage à la circulation venant en sens inverse



BK 21a1** Contournement obligatoire par la droite
**Flèche amovible



BK 29* Autres obligations dont la nature est mentionnée par une inscription sur le panneau




BK 31 Fin de toutes les interdictions précédemment signalées, imposées aux véhicules en mouvement



BK 6a - Gamme Profil avec pied



BK 21a - Gamme Profil avec pied



BK 21a avec flèche amovible




BK 33* Fin de limitation de vitesse



BK 34 Fin d'interdiction de dépasser notifiée par le panneau B3

BK avec volet 2 symboles

Exemples de volets



Dimensions disponibles

- Ø 850
- Ø 1050
- Ø 1250

Panneaux (mm)	Support associé
○ 450 ⁽¹⁾	-
○ 650	Pied solidaire / AN 2
○ 850	Pied solidaire / AN 2
○ 1050	S2G / SABRM / SABRA
○ 1250	SABRM / SABRA



► Attention : les panneaux ont toujours la même couleur de fond et la même rétro-réflexion que les panneaux auxquels ils sont associés.

Signalisation d'indication



CK 18 - Gamme Profil avec pied



CK 1 Lieu aménagé pour le stationnement



CK 12 Circulation à sens unique



CK 13 Impasse



CK 18 Priorité par rapport à la circulation venant en sens inverse

Panneaux (mm)	Support associé
■ 500*	Pied solidaire / AN 2
■ 700	Pied solidaire / AN 2
■ 900	S2G / SABRM / SABRA
■ 1050	S2G / SABRM / SABRA

* Dimension non réglementaire

Signalisation de danger provisoire



AK2 Cassis, dos d'âne



AK3 Chaussée rétrécie



AK4 Chaussée glissante



AK5 Travaux



AK14 Autres dangers. La nature du danger peut ou non être précisée par une inscription.



AK17 Annonce de signaux lumineux réglant la circulation



AK22 Projection de gravillons



AK30 Bouchon



AK31 Accident



AK32 Annonce de nappes de brouillard ou de fumées épaisses.

Réglementation Classe T2

Sur routes bidirectionnelles, le premier panneau de danger (AK) est obligatoirement de Classe T2.

Panneaux (mm)	Support associé
▲ 700	Pied solidaire / AN 2
▲ 1000	Pied solidaire / AN 2
▲ 1250	S2G / SABRM / SABRA
▲ 1500	SABRM / SABRA

Avec support indépendant (voir p. 101) ou solidaire, n'oubliez pas de le préciser.



AK14 Profil sur mât




Pied solidaire



AK 5 Profil avec pied AN2

Panneaux AK avec volet 2 symboles



Exemples de volets

Dim. disponibles (mm)
▲ 1000
▲ 1250
▲ 1500



▶ Attention : Les panonceaux KM doivent être de la même classe et couleur que les panneaux qu'ils accompagnent.

Panonceaux KM1, KM2 et KM9 pour type AK

Exemples de textes pour KM1, KM2 & KM9

Panonceaux KM1



Panonceaux KM2



Panonceaux KM9

AFFAISSEMENT	ACCOTEMENTS NON STABILISÉS	ACCIDENT	BALAYAGE	BETTERAVES	BOUE
CHANTIER MOBILE	CHAUSSÉE DÉFORMÉE	CHAUSSÉE RÉTRÉCIE	CHUTES DE PIERRES	DANGER	DÉBARDAGE
DÉNIVELLATION DANS L'AXE	ÉBOULEMENTS	ÉLAGAGE	FAUCHAGE	GOUDRONNAGE	GRAVILLONS
INONDATION	MARQUAGE	PASSAGE D'ENGINS	RAPPEL	RISQUE DE VERGLAS	ROUTE GLISSANTE
ROUTE INONDÉE	SORTIE DE CAMIONS	SORTIE DE CHANTIER	TIR DE MINES	VERGLAS	VOIE UNIQUE

Panneaux (mm)	Dim. (mm)
▲ 700	700 x 200
▲ 1000	900 x 250
▲ 1250	1000 x 300
▲ 1500	1300 x 400



Crochet de fixation pour KM

Panonceau KM avec volet 2 symboles



Exemples de volet Panonceau

Dim. disponibles (mm)
700 x 200
900 x 250
1000 x 300
1300 x 400

Supports & Fixations



Barrère K2

Barrage K2

Signalisation de position de travaux ou de tout autre obstacle de caractère temporaire. L'envers du barrage élémentaire porte l'inscription «FIN DE CHANTIER», en lettres noires L1 sur fond jaune. Plusieurs barrages élémentaires peuvent être associés sur un même support.



Avant

FIN DE CHANTIER

Arrière

Barrière K8 :

Signal de position d'une déviation ou d'un rétrécissement temporaire de chaussée. Comprend un ou des chevrons de couleur rouge sur fond blanc.



Monochevron



5 chevrons

Dimensions (mm)	Support associé
500 x 500	AN 2
1000 x 500	SK 8
1500 x 500	SK 8
2000 x 500	SK 8
2500 x 500	SK 8
900 x 900	S2G / SABRM / SABRA*
1800 x 900	SKD*
2700 x 900	SKD
1050 x 1050	S2G / SABRM / SABRA*


*SABRM / SABRA / SABRF / SABRECO



Barrère K8



K8 avec volet gauche ou droite



Dimensions disponibles (mm)

□ 900 x 900

□ 1050 x 1050

Supports & Fixations

Les supports des panneaux de grande dimension (ex : KD42 2200 x 1800 - 3000 x 2400) sont à déterminer en fonction de la dimension des panneaux et de leur hauteur d'implantation.



Réf. : AN2 / Types d'utilisation

○ 650 / ○ 850 / ▲ 700
▲ 1000 / ■ 500 / ■ 700
KC1 800 x 600



Réf. : S2G / Types d'utilisation

○ 1050 / ▲ 1250 / ■ 900 /
■ 1050



Réf. : bi-pieds SK2 / Types d'utilisation

K2 / Tous les KD 1300 x 300 /
1600 x 300 / 1900 x 300



Réf. : bi-pieds SK8 / Types d'utilisation

Tous les K8 hauteur 500



Réf. : bi-pieds SKD / Types d'utilisation

KC1 1600 x 1200 /
KD42 1600 x 1200 /
KD62 / KD73
K8 1800 x 900 2700 x 900



Réf. : bride / Types d'utilisation

Montage sur supports verticaux
Triangles, disques, carrés CK
Toujours utiliser 2 brides
(collier non fourni)

Socles de signalisation en matière recyclée



Socle 28 kg / 750 x 375 x 130 mm

Socles 28 kg :

- Pour support 40 x 40 ou 80 x 40 mm,
- Sabot 60 x 60 mm, poteau Ø 42 mm,
- Balises K5c.



PAV FIX 15 à 81 kg / 500 x 400 x 110 mm

Socle 15 kg :

- Pour sabot 60 x 60 mm,
- Poteau Ø 42 mm, balises K5c voile.



PAV FIX K5C 25 kg / 850 x 350 x 120 mm

Socle K5c Mistral :

- Pour sabot 60 x 60 mm,
- Poteau Ø 42 mm,
- Balises K5c MISTRAL.

Dimensions : Long x Larg x Haut. / Prix nous consulter

Embase à fixer au sol

- Embase à fixer au sol par l'intermédiaire de 4 chevilles à sceller dans la chaussée pour les chantiers de longue durée.
- L'embase est conçue pour des supports 80x40x1,5 de signalisation (Mf maxi 122mDaN).
- Le support 80x40 peut être verrouillé à l'aide d'un boulon fixé de part en part et faisant office de goupille.




Signalétique Extérieure




Lames démontables individuellement

3 types de mâts (Ø 76 et 90 mm / 3 sorties et ovoïde 105 x 85 mm / 4 sorties) en aluminium assurent rigidité et tenue pour votre signalétique.



Avec la découpe laser, décuplez les possibilités de personnalisation.



4 largeurs de lames (90, 130, 160 et 240 mm) en aluminium vous garantissent longévité et solidité pour votre signalétique.

Les lames

Largeur	Longueur ▶	500	600	800	1000	1300	1600
90 mm	Simple Face / Double Face	•	•	•	•	•	•
130 mm	Simple Face / Double Face	•	•	•	•	•	•
160 mm	Simple Face / Double Face	•	•	•	•	•	•
240 mm	Simple Face / Double Face	•	•	•	•	•	•

Laquage sur devis

Longueurs recommandées en drapeau

Longueurs recommandées en bi-mât



Jouez la carte des couleurs ! Finition aluminium ou laqué époxy, pareclose aluminium teinté RAL de votre choix.

Signalétique étoile

Préciser l'implantation, droite ou gauche.

Largeur	400 mm	600 mm	800 mm	1000 mm
Hauteur	Réf.	Réf.	Réf.	Réf.
80 mm	DP84	DP86	DP88	DP810
120 mm	DP124	DP126	DP128	DP1210
240 mm	DP244	DP246	DP248	DP2410



Les Fixations



Fixation sur bi-mât

Kit de 2 pinces hautes + 2 pinces basses

Kit de 2 pinces intermédiaires



Fixation en drapeau

Kit de 2 fixations drapeau + 2 embouts



Fixation sur tout support et murale

Kit de 2 fixations en applique + 4 embouts



Laquage et accessoires de personnalisation sur devis

Les mâts (Possibilité de laquage)

Forme de mât	Diamètre 76 (3 gorges)
	Diamètre 90 (3 gorges)
	Ovoïde 105 x 85 (4 gorges)
Embase pour mât	Embase pour mât de 76
	Embase pour mât de 90
Pareclose d'obturation gorge	Pareclose



Fixation sur bi-mât

Fixation sur mâts alignés ou à l'équerre

Possibilité de personnalisation des lames avec découpe laser

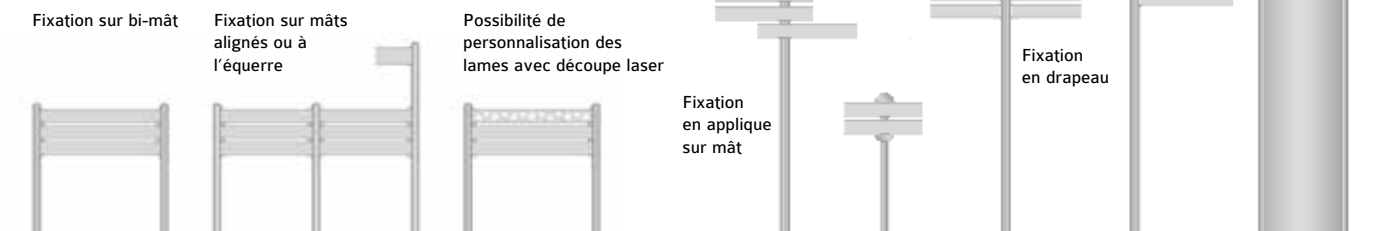
Fixation en applique sur tout support avec possibilité de personnalisation

Fixation en drapeau renforcée et personnalisée

Totem

Fixation en drapeau

Fixation en applique sur mât



Signalétique ONF, Entrée de Ville



Modèles sur demande, tarifs nous consulter



Point de rassemblement



Se garer en marche arrière

Signalétique abords d'école



Règle École graduée en cm sur 2 faces destinée à signaler les zones fréquentées par les enfants : écoles, salle de sport, centre de loisirs... (de multiples applications possibles).

Caractéristiques :

- Poteau aluminium laqué 150 x 150
- 2 hauteurs : 2,50 m et 3,0 m
- Fixation sur platine par 4 vis inox HM 12.

Couleurs : Teintes RAL standards (teintes métallisées : nous consulter).

Dimensions	H 2,50 m	H 3,00 m	Europ 700 x 700	Bretagne 700 x 700
Référence	RE 25	RE 30	PAE4b	PAE4b + 2 colliers

- 1- Règle en cm sérigraphiée recto verso
- 2- Emplacement pour texte recto verso
- 3- Fixation par 4 vis inox HM12 4 chevilles M12 à sceller dans le sol

Figurines géantes Arthur & Zoé Alix et Zak

Autres modèles nous consulter.



Panneau de 700 mm Réf. PAE4b :

Attention enfants. Fixé sur une règle de 3 m. Autres modèles nous consulter.

Un large choix de panneaux radar destinés à gérer la vitesse des usagers de la route.

Tarifs nous consulter



Signalétique plaques de rues

Plaques de rues : aluminium

Caractéristiques : réalisés à partir d'une feuille d'aluminium 15/10ème à bords pliés, les panneaux sont peints avec une laque polyuréthane ou sont ensuite appliqués les textes découpés. Le tout est recouvert d'un vernis de protection en finition.



Couleurs disponibles : Bleu RAL 5003, Bleu RAL 5010, Beige RAL 1001, Vert RAL 6005, Bordeaux RAL 3005, Marron RAL 8014. Autres couleurs de laquage : nous consulter.

Option : Armoiries ou décors : nous consulter.



Dimensions	PLAQUE TÔLE PLANE	PANNEAU BORDS PLIÉS
450 x 250 (avec listel)	•	•
500 x 200 (sans listel)	•	•
500 x 300	•	•
N° de maison 150 x 100	•	-
Plaquettes BIS ou TER	•	-

Plaques de rues : Profil



Option : Laquage époxy (teintes RAL sur demande).

Caractéristiques : Panneaux composés d'une face en tôle pré-laquée sertie dans un profilé acier galvanisé d'épaisseur 25 mm. Faces : Textes découpés + vernis de protection.

Variante : Profilé laqué bleu.

Autres couleurs de laquage : nous consulter.

Les 2 rails sertis au dos du panneau permettent son installation sur tous types de supports.

Dimensions	Standard	Laqué Bleu RAL 5010
450 x 250 mm	•	•
500 x 300 mm	•	•
500 x 350 mm	•	•

Plaques de rues : Europ

Caractéristiques :

- Panneau caisson traversant en résine de synthèse. Épaisseur 52 mm. Faces : Textes découpés sur films de fond classe 1 ou 2 - non rétro.
- Fixations comprises pour pose sur supports 80 x 40 aluminium ou acier galvanisé. Installation possible sur \varnothing 60 et \varnothing 76 (voir jonctions et colliers page 78)
- Possibilité de plaques simple ou double face



Dimensions
500 x 200 mm
500 x 300 mm
500 x 350 mm

Plaques de rues : Étoile

Caractéristiques :

- Profils aluminium avec glissière. Épaisseur 24 mm. Faces : Textes découpés sur film de fond classe 1 ou 2 - non rétro.
- Pose en drapeau sur mât ÉTOILE \varnothing 76 (page 94)
- Préciser l'implantation, droite ou gauche).
- Possibilité de plaques simple ou double face

Dimensions
400 x 240 mm
500 x 240 mm

Passerelles TP



2 tailles au choix :

- Passerelle 1982 x 1 000 mm : 300 kg.
- Passerelle 2982 x 1 000 mm : 500 kg.
- Zone de passage en aluminium antidérapant.
- Les garde-corps sont constitués de barrières articulées repliables pour faciliter le transport.

Plaques de sécurité route et piéton



Barrières de travaux



BEC 1 et BEC 2



BBE



BAMO



BATRB

Référence	Poids :	Dimensions pliées :	Dimensions dépliées :
BEC 1 et BEC 2 :	9 et 13 kg	L 0,74 x H 1,08 x E 0,15 et 0,25 m	3,0 m / 4,50 m
BBE	17 kg	L 0,15 x H 0,95 x E 0,15 m	L 1,70 x H 0,95 x E 1,70 m
BAMO	19 kg		L 2,45 x H 1,10 m
BATRB	8 kg		L 1,50 x H 1,0 m

Plaques diverses



13Kba



CD10a



PS30



ANS



RR

Désignation :	
Disques	
Ø 210	
Ø 270	
Plaques	
330 x 250 mm	
400 x 330 mm	
Plaques sur piquets	
330 x 250 mm	
Réf. PI, RR et ANS	

Textes standards	Réf.	Couleur
Disque ø 210		
Défense de fumer	GD9a	blanc
Disque ø 270		
Défense de stationner	GD2	bleu-rouge
Plaque 330 x 250		
Chantier interdit au public	13Kba	rouge
Port du casque obligatoire	C10a	bleu
Défense de fumer	PS9	rouge
Entrée interdite	PS10	rouge
Propriété privée - Défense d'entrer	PS11	rouge
Parking réservé	PS20	bleu
Défense de passer sous la charge	PS22	rouge
Issue de secours	PS30	vert
Défense de déposer des ordures	PS39	rouge
Accès interdit	PS47	rouge
Port des lunettes obligatoire	PS54	bleu
Entrée interdite à toute personne étrangère au service	PS55	rouge
Parking privé	PS56	bleu
Port des gants obligatoire	PS67	bleu
Port du masque obligatoire	PS68	bleu
Piétons - Passez en face	PS69	jaune
Plaques 400 x 330		
Chantier interdit au public	13Kbb	rouge
Port du casque obligatoire	C10b	bleu

Rubans de signalisation K 14



Supereco SE

Ruban indéchirable
100 m X 50 mm -
chevrons rouges
et blancs.



Ruban avec dévidoir SED

Ruban indéchirable
500 m X 70 mm avec dévidoir
carton - chevrons rouges et
blancs.

Rubans	Dimensions	Réf.
Supereco	100m/50mm	SE
Avec dévidoir	500m/70mm	SED

Miroirs inox incassables



Miroir A.C

Les miroirs multi-usages sont principalement recommandés dans :

- La sécurité au travail : circulation en atelier, partie cachée d'une machine...
- La protection antivol (magasin),
- La sécurité personnelle (sortie de garage, rue étroite).

Dimensions Miroirs	Standard
Ø 600 mm	ST 60
Ø 800 mm	ST 80
450 x 600 mm	ST 45/60
600 x 800 mm	ST 60/80

Fixations sur mur, candélabre ou poteaux : 80 x 80 / Ø 76 ou 90

Dimensions Miroirs	Référence
Ø 330 mm	ST 330
Ø 490 mm	ST 490

Fixations sur mur ou sur poteau Ø 49

REPROSERVICE

IMPRIMERIE • SIGNALÉTIQUE • OBJET PUB • TEXTILE • TAMPON

Nos autres activités !

IMPRIMERIE

CARTERIE / FAIRE-PART
BILLETTERIE



FLYERS / BROCHURES / AFFICHES



EN-TÊTE DE LETTRES - ENVELOPPES
CARNETS / TAMPONS



CALENDRIERS / SOUS-MAINS



IMPRESSION TEXTILE

T-SHIRT / POLOS /
DÉBARDEURS



VESTE / GILETS JAUNES /



CASQUETTES / BOB / TABLIERS



VÊTEMENTS ENFANTS



OBJETS PUB

STYLOS / MUGS



BRIQUETS / PORTE-CLÉS / CARNETS



ÉVÈNEMENTIEL



SACS SHOPPING / TOTE BAG



HORAIRES D'OUVERTURE

du lundi au jeudi
de 8h00 à 12h00 et de 13h30 à 17h30,
le vendredi
de 8h00 à 12h00 et de 12h30 à 15h30.

CONSULTEZ-NOUS !

03 87 03 34 06

imprimerieRS@gmail.com

www.imprimerieRS.com

Zone Cap' Ouest
SARREBOURG / IMLING

BUT

Imprimerie
REPROSERVICE

DIRECTION IMLING

Zone Cap' Ouest - 11, Route de Nancy - B.P. 90028 57400 SARREBOURG